

DECRETO ALCALDICIO N° 3238 / VISTOS: Las facultades que me otorgan los Arts. 5, 12, 63 letras i), j) y Art. 65 letra a) de la Ley N° 18.695 de 1988, Ley Orgánica Constitucional de Municipalidades y sus modificaciones.

CONSIDERANDO: 1.- Que por Decreto Alcaldicio N° 2773 de fecha 23 de octubre de 2018, el Sr. Alcalde delega en el Administrador Municipal Sr. Juan Rodrigo Astudillo Araya, atribuciones y facultades Alcaldicias.

2.- El Memorándum N° 969 de fecha 23 de diciembre de 2021, donde la Secretaría de Planificación envía antecedentes de modificación presupuestaria N° 7-2021. Con la Instrucción Sr. Alcalde para enviar al Concejo.

3.- El Memorándum N° 978 de fecha 30 de diciembre de 2021, donde la Secretaría de Planificación solicita al Sr. Alcalde incluir punto de tabla al Concejo Municipal. Con la Instrucción Sr. Alcalde para incluir en Concejo extraordinario.

4.- El Acuerdo N° 77 de la Sesión extraordinaria N° 29 del Concejo Municipal de fecha 31 de diciembre de 2021.

DECRETO

Apruébese Acuerdo N° 77 de la Sesión extraordinaria N° 29 del Concejo Municipal de fecha 31 de diciembre de 2021, que por unanimidad Aprueba Modificación Presupuestaria N° 7-2021.

MODIFICACIÓN PRESUPUESTARIA N°07 – 2021			
RESUMEN			
AUMENTO DE INGRESOS + DISMINUCIÓN DE GASTOS		AUMENTO DE GASTOS + DISMINUCIÓN DE INGRESOS	
1.791.624.000		1.791.624.000	
DIFERENCIA		0	

Fuente: Contraloría General de la República

1. Aumento de Ingresos

	Cuenta Presupuestaria	Denominación	A	B	A+B	Observaciones
			Presupuesto Vigente	Modificación	Nuevo Presupuesto	
1	115.03.01.001.001.002	Patentes Comerciales	\$ 631.533.000	\$ 18.796.000	\$ 650.329.000	Aumento por mayores ingresos percibidos
2	115.03.01.001.001.003	Patentes Profesionales	\$ 6.497.000	\$ 1.025.000	\$ 7.522.000	Aumento por mayores ingresos percibidos
3	115.03.01.001.001.004	Patentes Alcoholes Art. 24	\$ 464.913.000	\$ 11.338.000	\$ 476.251.000	Aumento por mayores ingresos percibidos
4	115.03.01.001.001.005	Patentes Alcoholes Art. 3	\$ 31.218.000	\$ 2.000.000	\$ 33.218.000	Aumento por mayores ingresos percibidos
5	115.03.01.001.001.006	Ferías Libres	\$ 15.435.000	\$ 2.610.000	\$ 18.045.000	Aumento por mayores ingresos percibidos
6	115.03.01.001.001.009	Microempresa	\$ 21.766.000	\$ 4.774.000	\$ 26.540.000	Aumento por mayores ingresos percibidos
7	115.03.01.001.001.013	Patente Comercial Previsoria	\$ 23.530.000	\$ 14.880.000	\$ 38.210.000	Aumento por mayores ingresos percibidos
8	115.03.01.002.001.001	Del Ejercicio (D° Aseo - Imp. Territorial)	\$ 348.807.000	\$ 167.365.000	\$ 516.172.000	Aumento por mayores ingresos percibidos
9	115.03.01.002.002.001	Del Ejercicio (D° Aseo - Patentes Municipales)	\$ 74.376.000	\$ 10.451.000	\$ 84.827.000	Aumento por mayores ingresos percibidos
10	115.03.01.002.003.001	Del Ejercicio (D° Aseo - Cobro Directo)	\$ 56.813.000	\$ 31.000.000	\$ 87.613.000	Aumento por mayores ingresos percibidos
11	115.03.01.003.002.001	Permisos Patentes	\$ 55.306.000	\$ 31.000.000	\$ 86.306.000	Aumento por mayores ingresos percibidos
12	115.03.01.003.002.003	Permisos Feria Navideña por Actividad Comercial	\$ 19.000.000	\$ 65.196.000	\$ 84.196.000	Aumento por mayores ingresos percibidos
13	115.03.01.003.003.003	Propaganda Inmobiliaria y Obras	\$ 321.643.000	\$ 49.352.000	\$ 380.995.000	Aumento por mayores ingresos percibidos
14	115.03.01.003.004	Transferencia de Vehículos	\$ 124.121.000	\$ 160.372.000	\$ 284.993.000	Aumento por mayores ingresos percibidos
15	115.03.01.003.999.001	Derechos Varios de Tránsito	\$ 158.120.000	\$ 94.360.000	\$ 253.480.000	Aumento por mayores ingresos percibidos
16	115.03.01.003.999.006	Bien Nacional de Uso Público	\$ 65.000.000	\$ 12.100.000	\$ 77.100.000	Aumento por mayores ingresos percibidos
17	115.03.01.999.002	Varias	\$ 19.610.000	\$ 3.657.000	\$ 23.267.000	Aumento por mayores ingresos percibidos
18	115.03.02.002.001	Licencias de Conducir	\$ 195.590.000	\$ 35.000.000	\$ 190.590.000	Aumento por mayores ingresos percibidos
19	115.03.03.001.002	Saldo (Part. Impuesto Territorial)	\$ 1.057.342.000	\$ 205.919.000	\$ 1.273.261.000	Aumento por mayores ingresos percibidos
20	115.03.99	Otros Tributos	\$ 1.498.000	\$ 3.100.000	\$ 4.598.000	Aumento por mayores ingresos percibidos
21	115.05.03.006.001	Atención Primaria	\$ 17.220.000.000	\$ 200.000.000	\$ 12.420.000.000	Aumento por mayores ingresos percibidos
22	115.06.01.001	Arriendo de Activos No Financieros	\$ 17.534.000	\$ 1.388.000	\$ 18.922.000	Aumento por mayores ingresos percibidos
23	115.06.01.002	Arriendo de Derechos de Agua	\$ -	\$ 495.000	\$ 495.000	Aumento por mayores ingresos percibidos
24	115.07.02.002	Centro Cultural de Buin	\$ -	\$ 861.000	\$ 861.000	Aumento por mayores ingresos percibidos
25	115.07.02.003	Limpiafases	\$ 10.000.000	\$ 3.193.000	\$ 13.193.000	Aumento por mayores ingresos percibidos
26	115.08.02.001.002.001	Multas Art. 14 N°6, Inc. 2, Ley N°18.695, Multas TAG	\$ 92.374.000	\$ 39.000.000	\$ 131.374.000	Aumento por mayores ingresos percibidos
27	115.08.02.001.002.999	Otras Multas Beneficio Municipal	\$ 18.368.000	\$ 3.658.000	\$ 22.026.000	Aumento por mayores ingresos percibidos
28	115.08.02.002.002	Multas TAG 50% al F.C.M. Portico Puente Maipo	\$ 15.589.000	\$ 5.500.000	\$ 19.089.000	Aumento por mayores ingresos percibidos

29	115.05.02.002.003	Multas Art. 42, Decreto 500 de 1996, Ministerio de Obras Públicas	\$ 119.554.000	\$ 11.900.000	\$ 131.454.000	Aumento por mayores ingresos percibidos
30	115.05.02.005.001	RMNP Multas 20% Otras Comunas	\$ 141.195.000	\$ 1.100.000	\$ 142.295.000	Aumento por mayores ingresos percibidos
31	115.05.02.005.002	RMNP Multas 80%	\$ -	\$ 1.237.000	\$ 1.237.000	Aumento por mayores ingresos percibidos
32	115.05.02.006.002	RMNP Multas 30% Otras Comunas (TAG)	\$ 116.224.000	\$ 15.500.000	\$ 131.724.000	Aumento por mayores ingresos percibidos
33	115.05.02.008.001	Intereses	\$ 116.763.000	\$ 86.000.000	\$ 202.763.000	Aumento por mayores ingresos percibidos
34	115.05.02.008.002	Intereses Convenios	\$ 6.516.000	\$ 54.781.000	\$ 61.297.000	Aumento por mayores ingresos percibidos
35	115.06.03.003.002	Anticipos de Aportes del FCM por Leyes Especiales	\$ -	\$ 17.743.000	\$ 17.743.000	Aumento por mayores ingresos percibidos
36	115.06.04.001.002	Arenas SRC	\$ 14.878.000	\$ 29.222.000	\$ 44.100.000	Aumento por mayores ingresos percibidos
37	115.13.03.002.002.031	Construcción de Arranque y Uniones Domiciliarias, Viviendas Francisco Javier Krugger, Comuna de Buin	\$ -	\$ 60.215.000	\$ 60.215.000	Aumento por mayores ingresos percibidos
38	115.13.03.002.001.114	Mejoramiento Refugios Peatonales Buin Centro	\$ -	\$ 16.037.000	\$ 16.037.000	Aumento por mayores ingresos percibidos
39	115.13.03.002.001.115	Mejoramiento Urbano Remate Sur Parque O'Higgins	\$ -	\$ 58.304.000	\$ 58.304.000	Aumento por mayores ingresos percibidos
TOTAL AUMENTO DE INGRESOS			\$ 1.529.113.000			

Fuente: Secretaría Comunal de Planificación (SECPILA), Ilustre Municipalidad de Buin

2. Disminución de Gastos

Cuenta Presupuestaria			A		B		A-B		Observaciones
Denominación			Centro de Costo	Presupuesto Vigente	Modificación	Nuevo Presupuesto			
1	215.21.04.004.001	Desarrollo Comunitario	250402	\$ 28.834.000	\$ 1.420.000	\$ 27.414.000	Ajuste por gastos no ejecutados		
2	215.21.04.004.001	Desarrollo Comunitario	250403	\$ 14.000.000	\$ 3.033.000	\$ 10.967.000	Ajuste por gastos no ejecutados		
3	215.21.04.004.001	Desarrollo Comunitario	250405	\$ 29.420.000	\$ 3.800.000	\$ 25.620.000	Ajuste por gastos no ejecutados		
4	215.21.04.004.001	Desarrollo Comunitario	250407	\$ 72.876.000	\$ 4.342.000	\$ 68.534.000	Ajuste por gastos no ejecutados		
5	215.21.04.004.001	Desarrollo Comunitario	250409	\$ 40.101.000	\$ 8.989.000	\$ 31.112.000	Ajuste por gastos no ejecutados		
6	215.21.04.004.001	Desarrollo Comunitario	250415	\$ 1.286.000	\$ 1.286.000	\$ -	Ajuste por gastos no ejecutados		
7	215.21.04.004.001	Desarrollo Comunitario	250419	\$ 13.008.000	\$ 3.159.000	\$ 9.849.000	Ajuste por gastos no ejecutados		
8	215.21.04.004.001	Desarrollo Comunitario	250421	\$ 2.915.000	\$ 2.915.000	\$ -	Ajuste por gastos no ejecutados		
9	215.21.04.004.001	Desarrollo Comunitario	250423	\$ 5.793.000	\$ 5.793.000	\$ -	Ajuste por gastos no ejecutados		
10	215.21.04.004.001	Desarrollo Comunitario	250434	\$ 10.008.000	\$ 3.508.000	\$ 6.500.000	Ajuste por gastos no ejecutados		
11	215.21.04.004.001	Desarrollo Comunitario	250435	\$ 19.415.000	\$ 4.748.000	\$ 14.667.000	Ajuste por gastos no ejecutados		
12	215.21.04.004.001	Desarrollo Comunitario	250441	\$ 9.720.000	\$ 1.920.000	\$ 7.800.000	Ajuste por gastos no ejecutados		
13	215.21.04.004.001	Desarrollo Comunitario	250444	\$ 6.425.000	\$ 6.423.000	\$ -	Ajuste por gastos no ejecutados		
14	215.21.04.004.001	Desarrollo Comunitario	250501	\$ 78.031.000	\$ 15.619.000	\$ 62.412.000	Ajuste por gastos no ejecutados		
17	215.21.04.004.002	Medio Ambiente, Aseo y Ornato	280202	\$ 184.400.000	\$ 3.857.000	\$ 188.257.000	Ajuste por gastos no ejecutados		
31	215.31.02.007.001.001	Aporte Municipal Proyecto Adquisición de Vehículos para Funciones Operativas Comuna de Buin	290102	\$ 16.643.000	\$ 16.643.000	\$ -	Ajuste por gastos no ejecutados		
32	215.34.01	Deuda Flotante	220102	\$ 113.274.549	\$ 390.000	\$ 112.884.549	Ajuste por gastos no ejecutados		
33	215.34.01	Deuda Flotante	240102	\$ 275.624.599	\$ 750.000	\$ 274.874.599	Ajuste por gastos no ejecutados		
34	215.34.01	Deuda Flotante	280102	\$ 19.650.654	\$ 189.000	\$ 19.461.654	Ajuste por gastos no ejecutados		
35	215.34.02	Deuda Flotante	290102	\$ 20.396.112	\$ 19.804.000	\$ 592.112	Ajuste por gastos no ejecutados		
36	215.34.03	Deuda Flotante	250212	\$ 59.385.144	\$ 59.385.000	\$ 144	Ajuste por gastos no ejecutados		
37	215.34.04	Deuda Flotante	250213	\$ 47.939.081	\$ 47.939.000	\$ 81	Ajuste por gastos no ejecutados		
38	215.34.05	Deuda Flotante	280213	\$ 47.599.332	\$ 47.599.000	\$ 332	Ajuste por gastos no ejecutados		
TOTAL DISMINUCIÓN DE GASTOS					\$ 262.511.000				

Fuente: Secretaría Comunal de Planificación (SECPILA), Ilustre Municipalidad de Buin

3. Aumento de Gastos

Cuenta Presupuestaria	Denominación	Centro de Costo	A Presupuesto Vigente	B Modificación	A+B Nuevo Presupuesto	Observaciones
215.24.01.003.002	Salud - Fondos Externos	240102	\$ 12.400.000.000	\$ 279.133.000	\$ 12.679.133.000	Ajuste por gastos no ejecutados
215.31.02.004.012.009	Construcción de Arranque y Uniones Domiciliarias, Viviendas Francisco Javier Krugger, Comuna de Buin	290102	\$ -	\$ 60.215.000	\$ 60.215.000	Ajuste por gastos no ejecutados
215.31.02.004.012.010	Mejoramiento Refugios Peatonales Buin Centro	290102	\$ -	\$ 16.037.000	\$ 16.037.000	Ajuste por gastos no ejecutados
215.31.02.004.012.011	Mejoramiento Urbano Remate Sur Parque O'Higgins	290102	\$ -	\$ 58.304.000	\$ 58.304.000	Ajuste por gastos no ejecutados
TOTAL AUMENTO DE GASTOS				\$ 413.689.000		

Fuente: Secretaría Comunal de Planificación (SECPILA), Ilustre Municipalidad de Buin

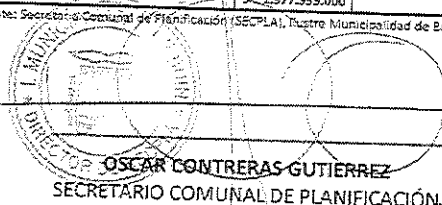
4. Disminución de Ingresos


Cuenta Presupuestaria			A	B	A-B	Observaciones
			Presupuesto Vigente	Modificación	Nuevo presupuesto	
1	115.03.01.001.001.001	Patentes Industriales	\$ 540.433.000	\$ 15.048.000	\$ 625.385.000	Ajuste por ingresos no percibidos durante el ejercicio
2	115.03.01.001.001.007	Kioscos	\$ 2.112.000	\$ 1.336.000	\$ 776.000	Ajuste por ingresos no percibidos durante el ejercicio
3	115.03.01.001.001.010	Domicilio Postal	\$ 128.067.000	\$ 21.205.000	\$ 106.862.000	Ajuste por ingresos no percibidos durante el ejercicio
4	115.03.01.001.001.015	Recalculo de Capital Propio	\$ 10.537.000	\$ 10.537.000	\$ -	Ajuste por ingresos no percibidos durante el ejercicio
5	115.03.01.001.001.016	Recuperación Iniciación de Actividades	\$ 346.782.000	\$ 28.212.000	\$ 317.570.000	Ajuste por ingresos no percibidos durante el ejercicio
6	115.03.01.002.003.002	Por Excedente de Basuras (sobreproductores)	\$ 7.143.000	\$ 7.143.000	\$ -	Ajuste por ingresos no percibidos durante el ejercicio
7	115.03.01.003.001	Urbanización y Construcción	\$ 10.403.000	\$ 7.634.000	\$ 2.769.000	Ajuste por ingresos no percibidos durante el ejercicio
8	115.03.01.003.002.004	Permiso Provisorio Fiestas Patrias	\$ 56.117.000	\$ 56.098.000	\$ 19.000	Ajuste por ingresos no percibidos durante el ejercicio
9	115.03.01.003.002.006	Actividades Varias en BNUO o Recintos Privados	\$ 2.700.000	\$ 2.700.000	\$ -	Ajuste por ingresos no percibidos durante el ejercicio
10	115.03.01.003.003.001	Propaganda	\$ 71.520.000	\$ 7.635.000	\$ 63.885.000	Ajuste por ingresos no percibidos durante el ejercicio
11	115.03.01.003.999.002	Derechos Varios de Obras	\$ 674.459.000	\$ 213.128.000	\$ 461.331.000	Ajuste por ingresos no percibidos durante el ejercicio
12	115.03.01.003.999.003	Derechos de Bodegaje	\$ 32.246.000	\$ 11.846.000	\$ 20.400.000	Ajuste por ingresos no percibidos durante el ejercicio
13	115.03.01.004.001.002	Concesión Extracción de Aridos	\$ 151.000.000	\$ 63.493.000	\$ 87.507.000	Ajuste por ingresos no percibidos durante el ejercicio
14	115.05.01.009.001.003	Construcción Red de Agua Potable y Alcantarillado Pasaje Fidel Arana Bravo	\$ 7.709.000	\$ 7.709.000	\$ -	Ajuste por ingresos no percibidos durante el ejercicio
15	115.05.03.007.004	Bonificación Adicional Ley Incentivo al Retiro	\$ 80.300.000	\$ 64.901.000	\$ 15.399.000	Ajuste por ingresos no percibidos durante el ejercicio
16	115.05.03.007.999	Otras Transferencias Corrientes del Tesoro Público	\$ 641.000.000	\$ 143.243.000	\$ 497.757.000	Ajuste por ingresos no percibidos durante el ejercicio

17	115.05.03.100	De Otras Municipalidades	\$ 18.156.000	\$ 18.156.000	\$	- Ajuste por ingresos no percibidos durante el ejercicio
18	115.07.02.001.001.001	Piscina Municipal Temporada Neto	\$ 21.833.000	\$ 21.833.000	\$	- Ajuste por ingresos no percibidos durante el ejercicio
19	115.07.02.001.001.002	Piscina Complejo Deportivo Neto	\$ 16.884.000	\$ 16.884.000	\$	- Ajuste por ingresos no percibidos durante el ejercicio
20	115.07.02.001.002	IVA	\$ 7.357.000	\$ 4.768.000	\$ 2.589.000	Ajuste por ingresos no percibidos durante el ejercicio
21	115.07.02.001.004	Instalación Kiosko	\$ 1.338.000	\$ 1.338.000	\$	- Ajuste por ingresos no percibidos durante el ejercicio
22	115.07.02.004	Clinica Veterinaria	\$ 5.000.000	\$ 5.000.000	\$	- Ajuste por ingresos no percibidos durante el ejercicio
23	115.07.02.008	Venta de Cursos OTEC Municipal	\$ 5.000.000	\$ 5.000.000	\$	- Ajuste por ingresos no percibidos durante el ejercicio
24	115.07.02.010	EGIS Municipal	\$ 80.000.000	\$ 80.000.000	\$	- Ajuste por ingresos no percibidos durante el ejercicio
25	115.08.01.001	Recuperación y Reembolsos Art. 4° Ley N°19.345 y Ley N°19.117 Art. Único	\$ 53.090.000	\$ 19.406.000	\$ 33.684.000	Ajuste por ingresos no percibidos durante el ejercicio
26	115.08.02.001.001.001	Multas Ley de Tránsito	\$ 475.320.000	\$ 177.535.000	\$ 297.785.000	Ajuste por ingresos no percibidos durante el ejercicio
27	115.08.02.001.999	Otras Multas Beneficio Municipal	\$ 2.000.000	\$ 2.000.000	\$	- Ajuste por ingresos no percibidos durante el ejercicio
28	115.08.02.006.001	RMNP Multas 80% Otras Comunas	\$ 340.345.000	\$ 5.408.000	\$ 334.937.000	Ajuste por ingresos no percibidos durante el ejercicio
29	115.08.04.001.001	Arancel 8%	\$ 54.236.000	\$ 52.546.000	\$ 1.690.000	Ajuste por ingresos no percibidos durante el ejercicio
30	115.08.99.999.999.001	Otros	\$ 253.375.000	\$ 41.499.000	\$ 211.876.000	Ajuste por ingresos no percibidos durante el ejercicio
31	115.12.10.007	Recuperación Licencias Medicas Años Anteriores	\$ 215.000.000	\$ 91.646.000	\$ 123.354.000	Ajuste por ingresos no percibidos durante el ejercicio
32	115.13.03.002.001.113	SPD Ampliación de Cámaras de Vigilancia, Comuna de Buin	\$ 17.933.000	\$ 17.933.000	\$	- Ajuste por ingresos no percibidos durante el ejercicio
33	115.13.03.002.002.024	Asistencia Legal para Catastro de Beneficiarios de Títulos de Dominio, de	\$ 13.867.000	\$ 13.867.000	\$	- Ajuste por ingresos no percibidos durante el ejercicio
34	115.13.03.002.002.025	Instalación Luminarias LED Parque O'Higgins	\$ 225.714.000	\$ 67.714.000	\$ 158.000.000	Ajuste por ingresos no percibidos durante el ejercicio
35	115.13.03.002.002.026	Instalación Luminarias LED Parque El Diamante, Comuna de Buin	\$ 215.421.000	\$ 64.626.000	\$ 150.795.000	Ajuste por ingresos no percibidos durante el ejercicio
36	115.13.03.005.001	Patentes Mineras Ley N°19.143	\$ 19.000.000	\$ 7.908.000	\$ 11.092.000	Ajuste por ingresos no percibidos durante el ejercicio
TOTAL DISMINUCIÓN DE INGRESOS			\$ - 1.977.935.000			

Fuente: Secretaría Comunal de Planificación (SECOMPLA), Ilustre Municipalidad de Buin


JUAN ASTUDILLO ARAYA
ADMINISTRADOR MUNICIPAL


OSCAR CONTRERAS GUTIERREZ
SECRETARIO COMUNAL DE PLANIFICACIÓN


VIVIANA VARGAS SANDOVAL
DIRECTORA DE ADM. Y FINANZAS

ANÓTESE, COMUNÍQUESE Y ARCHÍVESE


GERÓNIMO MARTINI GORMAZ
SECRETARIO MUNICIPAL


JUAN ASTUDILLO ARAYA
ADMINISTRADOR MUNICIPAL
Por Orden del Sr. Alcalde

JAA/GMG/fep
DISTRIBUCIÓN:
- Control
- D.A.F.
- Jurídica
- Secpla
- Archivo SECMU

ACUERDO N° 77
Buin, 31 de diciembre de 2021

El Concejo Municipal de Buin, en su Sesión extraordinaria N° 29, con respecto a la materia indicada, ha adoptado el siguiente acuerdo:

MATERIA: Acuerdo para aprobar la Modificación Presupuestaria N° 7-2021.

Votación:

ALCALDE Miguel Araya Lobos	: Aprueba
CONCEJAL Marcelo Álvarez Álvarez	: Aprueba
CONCEJAL Claudio Salinas Morales	: Aprueba
CONCEJALA Tamara Aguilera Cartagena	: Aprueba
CONCEJAL Manuel Sánchez Guajardo	: Aprueba
CONCEJAL Pedro Fuentes Hidalgo	: Aprueba
CONCEJAL Ariel Gómez Muñoz	: Aprueba
CONCEJALA Blanca Rivas Maldonado	: Aprueba

ACUERDO N° 77

Por unanimidad del Concejo Municipal, **Se Aprueba** Modificación Presupuestaria N° 7-2021.

MODIFICACIÓN PRESUPUESTARIA N°07 – 2021			
RESUMEN			
AUMENTO DE INGRESOS + DISMINUCIÓN DE GASTOS		AUMENTO DE GASTOS + DISMINUCIÓN DE INGRESOS	
1.791.624.000		1.791.624.000	
DIFERENCIA		0	

Fuente: Contraloría General de la República

1. Aumento de Ingresos

	Cuenta Presupuestaria	Denominación	A	B	A+B	Observaciones
			Presupuesto Vigente	Modificación	Nuevo Presupuesto	
1	115.03.01.001.001.002	Patentes Comerciales	\$ 631.533.000	\$ 18.796.000	\$ 650.329.000	Aumento por mayores ingresos percibidos
2	115.03.01.001.001.003	Patentes Profesionales	\$ 6.497.000	\$ 1.029.000	\$ 7.526.000	Aumento por mayores ingresos percibidos
3	115.03.01.001.001.004	Patentes Alcoholes Art. 24	\$ 464.913.000	\$ 11.338.000	\$ 476.251.000	Aumento por mayores ingresos percibidos
4	115.03.01.001.001.005	Patentes Alcoholes Art. 3	\$ 31.213.000	\$ 2.900.000	\$ 34.113.000	Aumento por mayores ingresos percibidos
5	115.03.01.001.001.006	Ferías Libres	\$ 15.435.000	\$ 2.610.000	\$ 18.045.000	Aumento por mayores ingresos percibidos
6	115.03.01.001.001.009	Microempresa	\$ 21.765.000	\$ 4.774.000	\$ 26.539.000	Aumento por mayores ingresos percibidos
7	115.03.01.001.001.013	Patente Comercial Provisoria	\$ 23.330.000	\$ 14.880.000	\$ 38.210.000	Aumento por mayores ingresos percibidos
8	115.03.01.002.001.001	Del Ejercicio (D' Aseo - Imp. Territorial)	\$ 345.507.000	\$ 167.365.000	\$ 512.872.000	Aumento por mayores ingresos percibidos
9	115.03.01.002.002.001	Del Ejercicio (D' Aseo - Patentes Municipales)	\$ 74.176.000	\$ 10.651.000	\$ 84.827.000	Aumento por mayores ingresos percibidos
10	115.03.01.002.003.001	Del Ejercicio (D' Aseo - Cobro Directo)	\$ 56.613.000	\$ 31.000.000	\$ 87.613.000	Aumento por mayores ingresos percibidos
11	115.03.01.002.007.001	Permiso Patentes	\$ 55.305.000	\$ 31.000.000	\$ 86.305.000	Aumento por mayores ingresos percibidos
12	115.03.01.003.002.008	Permiso Fecsa Navideña por Actividad Comercial	\$ 19.000.000	\$ 65.196.000	\$ 84.196.000	Aumento por mayores ingresos percibidos
13	115.03.01.003.003.003	Propaganda Inmobiliaria y Otras	\$ 331.643.000	\$ 49.332.000	\$ 380.975.000	Aumento por mayores ingresos percibidos
14	115.03.01.005.004	Transferencia de Vehículos	\$ 124.121.000	\$ 160.872.000	\$ 284.993.000	Aumento por mayores ingresos percibidos
15	115.03.01.005.999.001	Derechos Varios de Tránsito	\$ 159.120.000	\$ 94.360.000	\$ 253.480.000	Aumento por mayores ingresos percibidos
16	115.03.01.003.999.008	Elon Nacional de Uso Público	\$ 65.000.000	\$ 12.100.000	\$ 77.100.000	Aumento por mayores ingresos percibidos
17	115.03.01.999.002	Varias	\$ 19.610.000	\$ 3.657.000	\$ 23.267.000	Aumento por mayores ingresos percibidos
18	115.03.02.002.001	Licencias de Conducir	\$ 155.590.000	\$ 35.000.000	\$ 190.590.000	Aumento por mayores ingresos percibidos
19	115.03.03.001.002	Saldo (Part. Impuesto Territorial)	\$ 1.067.342.000	\$ 205.919.000	\$ 1.273.261.000	Aumento por mayores ingresos percibidos
20	115.03.99	Otros Tributos	\$ 1.488.000	\$ 3.100.000	\$ 4.588.000	Aumento por mayores ingresos percibidos
21	115.05.03.005.001	Atención Primaria	\$ 12.229.000.000	\$ 280.000.000	\$ 12.420.000.000	Aumento por mayores ingresos percibidos
22	115.06.01.001	Arriendo de Activos No Financieros	\$ 17.534.000	\$ 1.388.000	\$ 18.922.000	Aumento por mayores ingresos percibidos
23	115.06.01.002	Arriendo de Derechos de Agua	\$ -	\$ 495.000	\$ 495.000	Aumento por mayores ingresos percibidos
24	115.07.02.002	Centro Cultural de Buin	\$ -	\$ 861.000	\$ 861.000	Aumento por mayores ingresos percibidos
25	115.07.02.003	Limpiafases	\$ 10.000.000	\$ 3.193.000	\$ 13.193.000	Aumento por mayores ingresos percibidos
26	115.08.02.001.002.001	Multas Art. 14 N°6, Inc. 2, Ley N°13.695, Multas TAG	\$ 92.574.000	\$ 39.000.000	\$ 131.574.000	Aumento por mayores ingresos percibidos
27	115.08.02.001.002.999	Otras Multas Beneficio Municipal	\$ 18.368.000	\$ 3.658.000	\$ 22.026.000	Aumento por mayores ingresos percibidos
28	115.08.02.002.002	Multas TAG 50% al F.C.M. Porico Puerto Maipo	\$ 15.589.000	\$ 3.590.000	\$ 19.089.000	Aumento por mayores ingresos percibidos
29	115.08.02.002.003	Multas Art. 42, Decreto 900 de 1996, Ministerio de Obras Públicas	\$ 119.554.000	\$ 11.500.000	\$ 131.054.000	Aumento por mayores ingresos percibidos
30	115.08.02.005.001	RMNP Multas 20% Otras Comunas	\$ 141.195.000	\$ 1.100.000	\$ 142.295.000	Aumento por mayores ingresos percibidos
31	115.08.02.005.002	RMNP Multas 80%	\$ -	\$ 1.237.000	\$ 1.237.000	Aumento por mayores ingresos percibidos
32	115.08.02.006.002	RMNP Multas 30% Otras Comunas (TAG)	\$ 116.224.000	\$ 15.500.000	\$ 131.724.000	Aumento por mayores ingresos percibidos
33	115.08.02.008.001	Intereses	\$ 116.769.000	\$ 85.000.000	\$ 201.769.000	Aumento por mayores ingresos percibidos
34	115.08.02.008.002	Intereses Convenios	\$ 5.516.000	\$ 54.781.000	\$ 60.297.000	Aumento por mayores ingresos percibidos
35	115.08.03.003.002	Anticipos de Aportes del FCM por Leyes Especiales	\$ -	\$ 17.743.000	\$ 17.743.000	Aumento por mayores ingresos percibidos

35	115.08.03.003.002	Anticipos de Aportes del FOM por Leyes Especiales	\$ -	\$ 17.743.000	\$ 17.743.000	Aumento por mayores ingresos percibidos
36	115.08.04.001.002	Arancel SRC	\$ 14.878.000	\$ 29.222.000	\$ 44.100.000	Aumento por mayores ingresos percibidos
37	115.13.03.002.002.031	Construcción de Arranque y Uniones Domiciliarias, Viviendas Francisco Javier Krugger, Comuna de Buin	\$ -	\$ 60.215.000	\$ 60.215.000	Aumento por mayores ingresos percibidos
38	115.13.03.002.001.114	Mejoramiento Refugios Peatonales Buin Centro	\$ -	\$ 16.037.000	\$ 16.037.000	Aumento por mayores ingresos percibidos
39	115.13.03.002.001.115	Mejoramiento Urbano Remate Sur Parque O'Higgins	\$ -	\$ 58.304.000	\$ 58.304.000	Aumento por mayores ingresos percibidos
TOTAL AUMENTO DE INGRESOS			\$ 1.529.113.000			

Fuente: Secretaría Comunal de Planificación (SECPA), Ilustre Municipalidad de Buin

2. Disminución de Gastos

Cuenta Presupuestaria			Denominación	Centro de Costo	A	B	A-B	Observaciones
					Presupuesto Vigente	Modificación	Nuevo Presupuesto	
1	215.21.04.004.001	Desarrollo Comunitario		250402	\$ 28.234.000	\$ 1.420.000	\$ 27.414.000	Ajuste por gastos no ejecutados
2	215.21.04.004.001	Desarrollo Comunitario		250403	\$ 14.000.000	\$ 3.033.000	\$ 10.967.000	Ajuste por gastos no ejecutados
3	215.21.04.004.001	Desarrollo Comunitario		250406	\$ 29.420.000	\$ 3.800.000	\$ 25.620.000	Ajuste por gastos no ejecutados
4	215.21.04.004.001	Desarrollo Comunitario		250407	\$ 72.876.000	\$ 4.342.000	\$ 68.534.000	Ajuste por gastos no ejecutados
5	215.21.04.004.001	Desarrollo Comunitario		250409	\$ 40.101.000	\$ 8.989.000	\$ 31.112.000	Ajuste por gastos no ejecutados
6	215.21.04.004.001	Desarrollo Comunitario		250415	\$ 1.286.000	\$ 1.286.000	\$ -	Ajuste por gastos no ejecutados
7	215.21.04.004.001	Desarrollo Comunitario		250419	\$ 13.008.000	\$ 3.158.000	\$ 9.849.000	Ajuste por gastos no ejecutados
8	215.21.04.004.001	Desarrollo Comunitario		250421	\$ 2.915.000	\$ 2.915.000	\$ -	Ajuste por gastos no ejecutados
9	215.21.04.004.001	Desarrollo Comunitario		250423	\$ 5.793.000	\$ 5.793.000	\$ -	Ajuste por gastos no ejecutados
10	215.21.04.004.001	Desarrollo Comunitario		250434	\$ 10.098.000	\$ 3.508.000	\$ 6.500.000	Ajuste por gastos no ejecutados
11	215.21.04.004.001	Desarrollo Comunitario		250435	\$ 19.415.000	\$ 4.748.000	\$ 14.667.000	Ajuste por gastos no ejecutados
12	215.21.04.004.001	Desarrollo Comunitario		250441	\$ 9.720.000	\$ 1.920.000	\$ 7.800.000	Ajuste por gastos no ejecutados
13	215.21.04.004.001	Desarrollo Comunitario		250444	\$ 6.423.000	\$ 6.423.000	\$ -	Ajuste por gastos no ejecutados
14	215.21.04.004.001	Desarrollo Comunitario		250501	\$ 78.031.000	\$ 15.619.000	\$ 62.412.000	Ajuste por gastos no ejecutados
17	215.21.04.004.002	Medio Ambiente, Asce y Ornato		280202	\$ 384.400.000	\$ 2.857.000	\$ 381.543.000	Ajuste por gastos no ejecutados
31	215.31.02.007.001.001	Aporte Municipal Proyecto Adquisición de Vehículos para Funciones Operativas Comuna de Buin		290102	\$ 16.643.000	\$ 16.643.000	\$ -	Ajuste por gastos no ejecutados
32	215.34.01	Deuda Flotante		220102	\$ 113.274.549	\$ 380.000	\$ 112.894.549	Ajuste por gastos no ejecutados
33	215.34.01	Deuda Flotante		240102	\$ 275.624.533	\$ 750.000	\$ 274.874.533	Ajuste por gastos no ejecutados
34	215.34.01	Deuda Flotante		280102	\$ 29.650.654	\$ 189.000	\$ 29.461.654	Ajuste por gastos no ejecutados
35	215.34.02	Deuda Flotante		290102	\$ 20.396.112	\$ 19.804.000	\$ 592.112	Ajuste por gastos no ejecutados
36	215.34.03	Deuda Flotante		250212	\$ 59.385.144	\$ 59.385.000	\$ 144	Ajuste por gastos no ejecutados
37	215.34.04	Deuda Flotante		250213	\$ 47.939.081	\$ 47.939.000	\$ 81	Ajuste por gastos no ejecutados
38	215.34.05	Deuda Flotante		280213	\$ 47.599.332	\$ 47.599.000	\$ 332	Ajuste por gastos no ejecutados
TOTAL DISMINUCIÓN DE GASTOS						\$ 262.511.000		
Fuente: Secretaría Comunal de Desarrollo Comunitario						\$ 262.511.000		

Fuente: Secretaría Comunal de Planificación (SECPA), Ilustre Municipalidad de Buin

3. Aumento de Gastos

Cuenta Presupuestaria	Denominación	Centro de Costo	A Presupuesto Vigente	B Modificación	A-B Nuevo Presupuesto	Observaciones
215.24.01.003.002	Salud - Fondos Externos	240102	\$ 12.400.000.000	\$ 273.133.000	\$ 12.673.133.000	Ajuste por gastos no ejecutados
215.31.02.004.012.009	Construcción de Arranque y Uniones Domiciliarias, Viviendas Francisco Javier Krugger, Comuna de Buin	290102	\$ -	\$ 60.215.000	\$ 60.215.000	Ajuste por gastos no ejecutados
215.31.02.004.012.010	Mejoramiento Refugios Peatonales Buin Centro	290102	\$ -	\$ 16.037.000	\$ 16.037.000	Ajuste por gastos no ejecutados
215.31.02.004.012.011	Mejoramiento Urbano Remate Sur Parque O'Higgins	290102	\$ -	\$ 58.304.000	\$ 58.304.000	Ajuste por gastos no ejecutados
TOTAL AUMENTO DE GASTOS				\$ 413.689.000		


Fuente: Secretaría Comunal de Planificación (SECPA), Ilustre Municipalidad de Buin


4. Disminución de Ingresos


Cuenta Presupuestaria			A	B	A-B	Observaciones
			Presupuesto Vigente	Modificación	Nuevo presupuesto	
1	115.03.01.001.001.001	Patentes Industriales	\$ 640.433.000	\$ 15.048.000	\$ 625.385.000	Ajuste por ingresos no percibidos durante el ejercicio
2	115.03.01.001.001.007	Kioskos	\$ 2.112.000	\$ 1.336.000	\$ 776.000	Ajuste por ingresos no percibidos durante el ejercicio
3	115.03.01.001.001.010	Domicilio Postal	\$ 128.067.000	\$ 21.205.000	\$ 106.862.000	Ajuste por ingresos no percibidos durante el ejercicio
4	115.03.01.001.001.015	Recalcule de Capital Propio	\$ 10.537.000	\$ 10.537.000	\$ -	Ajuste por ingresos no percibidos durante el ejercicio
5	115.03.01.001.001.016	Recuperación Inicial de Actividades	\$ 346.788.000	\$ 23.212.000	\$ 317.576.000	Ajuste por ingresos no percibidos durante el ejercicio
6	115.03.01.002.003.002	Por Excedente de Basuras (sobrepasadores)	\$ 7.143.000	\$ 7.143.000	\$ -	Ajuste por ingresos no percibidos durante el ejercicio
7	115.03.01.003.001	Urbanización y Construcción	\$ 10.403.000	\$ 7.634.000	\$ 2.769.000	Ajuste por ingresos no percibidos durante el ejercicio
8	115.03.01.003.002.004	Permiso Provisorio Fiestas Patrias	\$ 56.117.000	\$ 56.096.000	\$ 19.000	Ajuste por ingresos no percibidos durante el ejercicio
9	115.03.01.003.002.006	Actividades Varías en BNUO o Recintos Privados	\$ 2.700.000	\$ 2.700.000	\$ -	Ajuste por ingresos no percibidos durante el ejercicio
10	115.03.01.003.003.001	Propaganda	\$ 71.520.000	\$ 7.635.000	\$ 63.885.000	Ajuste por ingresos no percibidos durante el ejercicio
11	115.03.01.003.999.002	Derechos Varías de Obras	\$ 674.469.000	\$ 213.123.000	\$ 461.346.000	Ajuste por ingresos no percibidos durante el ejercicio
12	115.03.01.003.999.003	Derechos de Bodegaje	\$ 32.246.000	\$ 11.846.000	\$ 20.400.000	Ajuste por ingresos no percibidos durante el ejercicio
13	115.03.01.004.001.002	Concesión Extracción de Áridos	\$ 151.000.000	\$ 63.493.000	\$ 87.507.000	Ajuste por ingresos no percibidos durante el ejercicio
14	115.03.01.005.001.003	Construcción Red de Agua Potable y Alcantarillado Pasaje Fidel Arnedo Bravo	\$ 7.709.000	\$ 7.709.000	\$ -	Ajuste por ingresos no percibidos durante el ejercicio
15	115.03.03.007.004	Bonificación Adicional Ley Incentivo al Retiro	\$ 80.300.000	\$ 64.901.000	\$ 15.399.000	Ajuste por ingresos no percibidos durante el ejercicio
16	115.03.03.007.999	Otras Transferencias Corrientes del Tesoro Público	\$ 641.000.000	\$ 143.243.000	\$ 497.757.000	Ajuste por ingresos no percibidos durante el ejercicio
17	115.03.03.100	De Otras Municipalidades	\$ 18.156.000	\$ 18.156.000	\$ -	Ajuste por ingresos no percibidos durante el ejercicio
18	115.07.02.001.001.001	Piscina Municipal Temperada Neto	\$ 21.833.000	\$ 21.833.000	\$ -	Ajuste por ingresos no percibidos durante el ejercicio
19	115.07.02.001.001.002	Piscina Complejo Deportivo Neto	\$ 16.884.000	\$ 16.884.000	\$ -	Ajuste por ingresos no percibidos durante el ejercicio
20	115.07.02.001.002	IVA	\$ 7.357.000	\$ 4.768.000	\$ 2.589.000	Ajuste por ingresos no percibidos durante el ejercicio

21	115.07.02.001.004	Instalación Kiosko	\$ 1.338.000	\$ 1.338.000	\$	Ajuste por ingresos no percibidos durante el ejercicio
22	115.07.02.004	Clinica Veterinaria	\$ 5.000.000	\$ 5.000.000	\$	Ajuste por ingresos no percibidos durante el ejercicio
23	115.07.02.008	Venta de Cursos OTEC Municipal	\$ 5.000.000	\$ 5.000.000	\$	Ajuste por ingresos no percibidos durante el ejercicio
24	115.07.02.010	EGIS Municipal	\$ 80.000.000	\$ 80.000.000	\$	Ajuste por ingresos no percibidos durante el ejercicio
25	115.08.01.001	Recuperación y Reembolsos ART. 4º Ley N°19.345 y Ley N°19.137 Art. Único	\$ 53.050.000	\$ 19.406.000	\$ 33.694.000	Ajuste por ingresos no percibidos durante el ejercicio
26	115.08.02.001.001.001	Multas Ley de Tránsito	\$ 475.320.000	\$ 177.535.000	\$ 297.785.000	Ajuste por ingresos no percibidos durante el ejercicio
27	115.08.02.001.999	Otras Multas Beneficio Municipal	\$ 2.000.000	\$ 2.000.000	\$	Ajuste por ingresos no percibidos durante el ejercicio
28	115.08.02.006.001	RMNP Multas 80% Otras Comunas	\$ 340.345.000	\$ 5.408.000	\$ 334.937.000	Ajuste por ingresos no percibidos durante el ejercicio
29	115.08.04.001.001	Arancel 5%	\$ 54.236.000	\$ 53.546.000	\$ 1.690.000	Ajuste por ingresos no percibidos durante el ejercicio
30	115.05.99.999.999.001	Otros	\$ 253.375.000	\$ 41.499.000	\$ 211.876.000	Ajuste por ingresos no percibidos durante el ejercicio
31	115.12.10.007	Recuperación Licencias Medicas Años Anteriores	\$ 215.000.000	\$ 91.645.000	\$ 123.354.000	Ajuste por ingresos no percibidos durante el ejercicio
32	115.13.03.002.001.113	SPD Ampliación de Cámaras de Vigilancia, Comuna de Buin	\$ 17.933.000	\$ 17.593.000	\$	Ajuste por ingresos no percibidos durante el ejercicio
33	115.13.03.002.002.004	Asistencia Legal para Catastro de Beneficiarios de Títulos de Dominio, de	\$ 13.867.000	\$ 13.867.000	\$	Ajuste por ingresos no percibidos durante el ejercicio
34	115.13.03.002.002.025	Instalación Luminarias LED Parque O'Higgins	\$ 225.714.000	\$ 67.714.000	\$ 158.000.000	Ajuste por ingresos no percibidos durante el ejercicio
35	115.13.03.002.002.026	Instalación Luminarias LED Parque El Diamante, Comuna de Buin	\$ 215.421.000	\$ 64.625.000	\$ 150.795.000	Ajuste por ingresos no percibidos durante el ejercicio
36	115.13.03.005.001	Patentes Mineras Ley N°19.143	\$ 15.000.000	\$ 7.908.000	\$ 11.092.000	Ajuste por ingresos no percibidos durante el ejercicio
TOTAL DISMINUCIÓN DE INGRESOS			\$ 1.377.935.000			

Fuente: Secretaría Comunal de Planificación (SECPA), Ilustre Municipalidad de Buin


JUAN ASTUDILLO ARAYA
ADMINISTRADOR MUNICIPAL


OSCAR CONTRERAS GUTIERREZ
SECRETARIO COMUNAL DE PLANIFICACIÓN


VIVIANA VARGAS SANDOVAL
DIRECTORA DE ADM. Y FINANZAS


GERONIMO MARTINI GORMAZ
SECRETARIO MUNICIPAL
MINISTRO DE FE

GMG/tep.

DISTRIBUCION:

- Control
- D.A.F.
- Jurídica
- Secpla
- Archivo SECMU

MODIFICACION PRESUPUESTARIA AÑO 2021

Número: 7

Fecha: 31/12/2021

Modif. Presupuestaria N°7 seg. Decreto Alc. N°3238 del 31/12/21

Cuenta	SP	C.Costo	Aumento	Disminucion
1150301001001002 patentes comerciales	1	. .	18.796.000	
1150301001001003 patentes profesionales	1	. .	1.029.000	
1150301001001004 patentes alcoholes art.24	1	. .	11.338.000	
1150301001001005 patente alcohol art.3	1	. .	2.000.000	
1150301001001006 Ferias Libres	1	. .	2.610.000	
1150301001001009 micro empresa	1	. .	4.774.000	
1150301001001013 patente comercial provisoria	1	. .	14.880.000	
1150301002001001 Del Ejercicio	1	. .	167.365.000	
1150301002002001 Derechos de aseo del Ejercicio	1	. .	10.651.000	
1150301002003001 Del Ejercicio	1	. .	31.000.000	
1150301003002001 Permiso Patentes	1	. .	31.000.000	
1150301003002008 Permiso Feria Navideña por Actividad Comercial	1	. .	65.196.000	
1150301003003003 Propaganda Inmobiliarias y otras	1	. .	49.332.000	
1150301003004 Transferencia de Vehículos	1	. .	160.872.000	
1150301003999001 Derechos varios Transito	1	. .	94.360.000	
1150301003999008 bien nacional uso publico	1	. .	12.100.000	
1150301999002 Varias	1	. .	3.657.000	
1150302002001 Licencias de Conducir	1	. .	35.000.000	
1150303001002 Saldo	1	. .	205.919.000	
1150399 Otros Tributos	1	. .	3.100.000	
1150503006001 Atención Primaria Ley N° 19.378, Art. 49	1	. .	200.000.000	
1150601001 Arriendo de Activos No Financieros	1	. .	1.388.000	
1150601002 Arriendo de Derechos de Agua	1	. .	495.000	
1150702002 Centro Cultural de Buin	1	. .	861.000	
1150702003 Limpiafosas	1	. .	3.193.000	
1150802001002001 Multas art. 14 N° 6, Inc. 2, LEY N° 18.695, Multas TAG	1	. .	39.000.000	
1150802001002999 Otras Multas Beneficio Municipal	1	. .	3.658.000	
1150802002002 Multas Art. 14, N° 6, Inc. 2°, Ley N° 18.695 – Multas TAG	1	. .	3.500.000	
1150802002003 Multas Art. 42, Decreto 900, de 1996, Ministerio de Obras Públicas	1	. .	11.900.000	
1150802005001 RMNP Multas 20% Otras Comunas	1	. .	1.100.000	
1150802005002 RMNP Multas 80%	1	. .	1.237.000	
1150802006002 RMNP Multas 30% Otras Comunas (TAG)	1	. .	15.500.000	
1150802008001 Intereses ¹	1	. .	86.000.000	
1150802008002 Intereses Convenios	1	. .	54.781.000	
1150803003002 Anticipos de Aportes del Fondo Común Municipal por Leyes Especiales	1	. .	17.743.000	
1150804001002 Arancel SRC	1	. .	29.222.000	
1151303002002031 CONSTRUCCIÓN DE ARRANQUES Y UNIONES DOMICILIARIAS, VIVIENDAS FRANCISCO JAVIER KRUGGER, COMUNA DE BUIN	1	. .	60.215.000	
1151303002001114 MEJORAMIENTO REFUGIOS PEATONALES BUIN CENTRO	1	. .	16.037.000	
1151303002001115 MEJORAMIENTO URBANO REMATE SUR PARQUE O'HIGGINS	1	. .	58.304.000	
2152104004001 Desarrollo Comunitario	4	25.04.02		1.420.000
2152104004001 Desarrollo Comunitario	4	25.04.03		3.033.000
2152104004001 Desarrollo Comunitario	4	25.04.06		3.800.000

MODIFICACION PRESUPUESTARIA AÑO 2021

Número: 7
Fecha: 31/12/2021
Modif. Presupuestaria N°7 seg. Decreto Alc. N°3238 del 31/12/21

Cuenta		SP	C.Costo	Aumento	Disminucion
2152104004001	Desarrollo Comunitario	4	25.04.07		4.342.000
2152104004001	Desarrollo Comunitario	4	25.04.09		8.989.000
2152104004001	Desarrollo Comunitario	4	25.04.15		1.286.000
2152104004001	Desarrollo Comunitario	4	25.04.19		3.159.000
2152104004001	Desarrollo Comunitario	4	25.04.21		2.915.000
2152104004001	Desarrollo Comunitario	4	25.04.23		5.793.000
2152104004001	Desarrollo Comunitario	4	25.04.34		3.508.000
2152104004001	Desarrollo Comunitario	4	25.04.35		4.748.000
2152104004001	Desarrollo Comunitario	4	25.04.41		1.920.000
2152104004001	Desarrollo Comunitario	4	25.04.44		6.423.000
2152104004001	Desarrollo Comunitario	5	25.05.01		15.619.000
2152104004002	Medio Ambiente, Aseo y Ornato	2	28.02.02		2.857.000
2153102007001001	Aporte Municipal Proyecto Adquisición de Vehículos para Funciones Operativas Comuna de Buin	1	29.01.02		16.643.000
2153407	Deuda Flotante	1	22.01.02		390.000
2152104004001	Desarrollo Comunitario	6	25.06.01		750.000
2153407	Deuda Flotante	1	28.01.02		189.000
2153407	Deuda Flotante	1	29.01.02		19.804.000
2153407	Deuda Flotante	2	25.02.12		59.385.000
2153407	Deuda Flotante	2	25.02.13		47.939.000
2153407	Deuda Flotante	2	28.02.13		47.599.000
2152401003002	Salud - Personas juridicas Privadas 13 DFL N°3063-80 fondos externos	1	24.01.02	279.133.000	
2153102004012009	CONSTRUCCIÓN DE ARRANQUES Y UNIONES DOMICILIARIAS, VIVIENDAS FRANCISCO JAVIER KRUGGER, COMUNA DE BUIN	1	29.01.02	60.215.000	
2153102004012010	MEJORAMIENTO REFUGIOS PEATONALES BUIN CENTRO	1	29.01.02	16.037.000	
2153102004012011	MEJORAMIENTO URBANO REMATE SUR PARQUE O'HIGGINS	1	29.01.02	58.304.000	
1150301001001001	Patentes industriales	1	. .		15.048.000
1150301001001007	kioscos	1	. .		1.336.000
1150301001001010	domicilio postal	1	. .		21.205.000
1150301001001015	recalculo de capital propio	1	. .		10.537.000
1150301001001016	recuperacion iniciacion de actividades	1	. .		29.212.000
1150301002003002	Por Excedente de basuras (sobreproductores)	1	. .		7.143.000
1150301003001	Urbanización y Construcción	1	. .		7.634.000
1150301003002004	Permiso Provisorio Fiestas Patrias	1	. .		56.098.000
1150301003002006	Actividades varias en BNUP o recintos privados	1	. .		2.700.000
1150301003003001	Propaganda ¹	1	. .		7.635.000
1150301003999002	Derechos varios de Obras	1	. .		213.128.000
1150301003999003	Derechos de Bodegaje	1	. .		11.846.000
1150301004001002	Concesión Extracción de Aridos	1	. .		63.493.000
1150501009001003	Construcción Red de Agua Potable y Alcantarillado Pasaje Fidel Araneda Bravo N°98, Los Magnolios, Buin	1	. .		7.709.000
1150503007004	Bonificación Adicional Ley Incentivo al Retiro	1	. .		64.901.000
1150503007999	Otras Transferencias Corrientes del Tesoro Público	1	. .		143.243.000
1150503100	De Otras Municipalidades	1	. .		18.156.000
1150702001001001	piscina municipal temperada neto	1	. .		21.833.000

MODIFICACION PRESUPUESTARIA AÑO 2021

Número: 7

Fecha: 31/12/2021

Modif. Presupuestaria N°7 seg. Decreto Alc. N°3238 del 31/12/21

Cuenta		SP	C.Costo	Aumento	Disminucion
1150702001001002	piscina complejo deportivo neto	1	. .		16.884.000
1150702001002	iva	1	. .		4.768.000
1150702001004	instalación kiosco	1	. .		1.338.000
1150702004	Clinica Veterinaria	1	. .		5.000.000
1150702008	Venta de Cursos OTEC Municipal	1	. .		5.000.000
1150702010	EGIS Municipal	1	. .		80.000.000
1150801001	Reembolsos Art. 4° Ley N° 19.345 y Ley N° 19.117 Art. Único	1	. .		19.406.000
1150802001001001	Multas Ley de Transito	1	. .		177.535.000
1150802001999	Otras Multas Beneficio Municipal	1	. .		2.000.000
1150802006001	RMNP Multas 80% Otras Comunas	1	. .		5.408.000
1150804001001	Arancel 8%	1	. .		52.546.000
1150899999999001	otros	1	. .		41.499.000
1151210007	Recuperacion Licencias Medicas Años Anteriores	1	. .		91.646.000
1151303002001113	SPD Ampliacion de Camaras de Vigilancia Comuna de Buin	1	. .		17.933.000
1151303002002024	Asistencia Legal para Catastro de Beneficiarios de Títulos de Dominio, de Diversos Sectores de la Comuna de Buin	1	. .		13.867.000
1151303002002025	INSTALACIÓN LUMINARIAS LED PARQUE OHIGGINS	1	. .		67.714.000
1151303002002026	INSTALACIÓN LUMINARIAS LED PARQUE EL DIAMANTE, COMUNA DE BUIN	1	. .		64.626.000
1151303005001	Patentes Mineras Ley N° 19.143	1	. .		7.908.000
Total				1.942.802.000	1.640.446.000

Variación del Ingreso: 151.178.000

Variación del Gasto: 151.178.000