

INFORME SERVICIOS DE HONORARIOS

MAYO	2024
Mes	Año

I.- Datos.

1.- Nombre.	Camila Belen Cortes Ocampo		
2.- Rut.	[REDACTED]		
3.- Nº Decreto:	Alcaldicio : 1568	Imputación : 215.21.04.004.001	Centro de Costos : 25.04.22
4.- Dirección a que pertenece.	DIRECCIÓN DE DESARROLLO COMUNITARIO - MUJERES JEFAS DE HOGAR 2024		

II.- Función según lo que indica el contrato.

Contar con una monitora que apoye la ejecución y desarrollo de taller Manualidades 2024 Realizar difusión de talleres Realizar taller de manualidades 2024 Realizar presentación al terminar cada taller
---

III.- Descripción de las funciones realizadas.

Realizar taller de Manualidades correspondiente a Programa Mujeres Jefas de Hogar

Taller comenzó a las 18.15 de la tarde, la alumnas se presentaron, repartí los materiales con instrumental y comencé con la explicación de cómo preparar la arcilla polimerica, cada escogió su color de arcilla y cortador, se demoraron cerca de 1 hora en amasar posterior a eso metimos las piezas al horno eléctrico para que las piezas se cocinen donde ahí estarán 25 min, posterior a eso pegamos las bases de los aros los terminamos de armar y cada una se llevó su par de aro a casa.

Se dio por finalizado 20.45 de la noche, dejando todo ordenando y limpio para facilitar el aseo al personal.

Los materiales que usaron fueron :

- Arcilla
- Resina
- 
- Instrumentos
- Cortadores
- Horno electrico
- Cerámica
- Artículos de bisutería
- Lámpara UV

Lima

Cuchillos

Entre otros

-  
Las alumnas se llevaron a casa 1 par de aros a casa, se les entregó información donde pueden encontrar el material e instrumental en el caso de que quieran comprar sus cositas, el instrumental quedó en la bodega de la sala de baile guardados con llave.

-  
Se logró que las alumnas hayan aprendido a trabajar con la arcilla, acondicionarla y que cada una se llevara sus aros a casa, se formó un grato ambiente entre ellas donde se compartieron experiencias, risas y momentos.

Se realiza taller de manualidades (Aros de arcilla)

El taller comenzó a las 18.30 de la tarde, se repartieron los materiales con instrumental y comencé con la explicación de clase número 2, donde realizaríamos aros con patrones de colores.

Así sacando la creatividad de cada una de las alumnas, en el chat de WhatsApp del asigné una tarea de llevar sus colores escogidos para que al llegar a clases tuvieran una idea de lo que quisieran hacer, cada escogió su color de arcilla y cortador, comenzamos con la clase, las chicas acondicionaron la arcilla, la amasaron y estiraron para luego comenzar a trabajar en su base de colores, en este proceso fue 1 hora 20 cortaron y horneamos por 25 min más para luego ser armados y pegados.

Por lo general esta clase es un poco más tediosa así que nos demoramos un poco más de lo usual, cada una se llevó 1 par de aros a casa quedando todas felices por el resultado! Se dio por finalizado 21.20 el taller de la noche, dejando todo ordenando y limpio para facilitar el aseo al personal!

Los materiales que usaron fueron :

Arcilla

Resina

Arcilla líquida

Instrumentos:

Cortadores

Horno electrito

Cerámica

Artículos de bisutería

Lima

Cuchillos

Brillos

Pan de oro

Acocadores

Las alumnas se fueron felices por lo aprendido y logrado por sobre todo, la próxima semana tendremos una convivencia a modo de despedir el taller.

Se logro que las alumnas adquieran habilidad para trabajar con arcilla más delgada haciendo trabajar la imaginación que es uno de los primeros factores del taller! El saber los colores las formas a la hora de crear! Se formó un grato y bello ambiente entre todas.


IV.- Cobertura (Adjuntar Respaldos).

Fecha de la actividad: 2024-05-20	Descripción de la Actividad: Listado de inscripción	Tipo de Respaldo: NOMINA DE BENEFICIARIOS
Se adjunta NOMINA DE BENEFICIARIOS		

Fecha de la actividad: 2024-05-20	Descripción de la Actividad: Listado de asistencia	Tipo de Respaldo: HOJA DE ASISTENCIA
Se adjunta HOJA DE ASISTENCIA		

Fecha de la actividad: 2024-05-20	Descripción de la Actividad: Fotografías mes de mayo 2024	Tipo de Respaldo: FOTOGRAFÍA ADJUNTA COMO ANEXO
Se adjunta FOTOGRAFÍA ADJUNTA COMO ANEXO		



V.- Observaciones.



Camila Belén Cortes Ocampo  
PRESTADOR

CERTIFICADO CONTRAPARTE TÉCNICA

Yo, **JONATHAN FERNÁNDEZ FIGUEROA, DIRECTOR DE DESARROLLO COMUNITARIO** en mi calidad de contraparte técnica del prestador/a de servicios a honorarios que emite el presente informe, certifico que ha realizado sus funciones en el presente mes, en virtud al contrato de prestación de servicios que corresponde, y a los objetivos y requerimientos de las labores aprobadas por el concejo municipal o del Programa Municipal en que se desempeña.



JONATHAN FERNÁNDEZ FIGUEROA  
DIRECTOR DIRECCIÓN DE DESARROLLO COMUNITARIO



LISSETTE JASMIN SOTO FARIAS  
COORDINADOR /A PROGRAMA

