

INFORME SERVICIOS DE HONORARIOS

MAYO	2024
Mes	Año

I.- Datos.

1.- Nombre.	Ana Purisima Donoso Naranjo		
2.- Rut.	[REDACTED]		
3.- Nº Decreto:	Alcaldicio : 1568	Imputación : 215.21.04.004.001	Centro de Costos : 25.04.22
4.- Dirección a que pertenece.	DIRECCIÓN DE DESARROLLO COMUNITARIO - MUJERES JEFAS DE HOGAR 2024		

II.- Función según lo que indica el contrato.

Contar con una monitora que apoye la ejecución y desarrollo de Taller de Arte Crewel
-Realizar difusión de taller -Realizar taller Arte Crewel -Realizar presentación al terminar cada taller

III.- Descripción de las funciones realizadas.

Se da la bienvenida al curso de bordado Arte crewel, contando acerca de su historia, de dónde viene el crewel.

Se dan las instrucciones y reglas generales para que el curso sea ameno y destacar la responsabilidad y puntualidad.

Es importante señalar que bordar conlleva paciencia y dedicación.

Se les invita a sumergirse en este mundo del bordado.

Los objetivos para el taller

Conozcan el bordado crewel.

Aprendan de forma práctica puntadas básicas y si alcanza el tiempo para puntadas intermedias.

Sea un espacio de seguridad en si mismas, amor propio y compañía.

Bordar es generar anticuerpos positivos para la depresión y soledad

Materiales:

1 Bastidor dibujado y bordado de niña con flores en un prado con flores, 1 aguja, con una imagen a color del mismo dibujo para guiarse, 7 colores de lana, para cada participante.

Desarrollo:

La temática de este mes corresponde al cobijo de una madre ó cuidadora, como reconocimiento al día de la madre ó su similar

en diferentes entornos de una época moderna.

Explicar el primer punto a bordar, a través del pizarrón el dibujo inicial cómo deben guiarse y luego pasar puesto por puesto supervisando el primer punto de línea larga y corta para el cuerpo, vestido, calcetas y zapatitos.

Al finalizar la clase se aclaran dudas, se corrigen trabajos y se da la retroalimentación general.

Se realiza taller de Bordado Arte Crewel, correspondiente a Programa Mujeres Jefas de Hogar

Saludar y presentar la clase con el objetivo de avanzar en la puntada siguiente con los colores dados.

Comenzar con las instrucciones y reglas del curso.

Hacer hincapié en el avance y la seguridad que pueden lograrlo.

Objetivos:

Continuar el bordado, con punto liso agregando colores en las flores que sostiene la niña y darle armonía al ramillete para que se vea la diferencia de flores.

Al avanzar se puede ir hacia la cara de la niña, con puntada simple y corta en curva para los ojos y cejas. Boca y nariz se le da una puntada más corta y ovalada.

Se agrega color marrón matizado en el pelo con líneas verticales cortas terminando con el rosetón en el cabello con la misma técnica.

Al finalizar la clase, se hace retroalimentación, se revisa el avance de cada


bordado y se aclaran dudas.

IV.- Cobertura (Adjuntar Respaldos).

Fecha de la actividad: 2024-05-20	Descripción de la Actividad: Listado de inscripción	Tipo de Respaldo: NOMINA DE BENEFICIARIOS
Se adjunta NOMINA DE BENEFICIARIOS		

Fecha de la actividad: 2024-05-20	Descripción de la Actividad: Asistencia taller arte crewel	Tipo de Respaldo: HOJA DE ASISTENCIA
Se adjunta HOJA DE ASISTENCIA		

Fecha de la actividad: 2024-05-20	Descripción de la Actividad: Fotografías mes de mayo 2024	Tipo de Respaldo: FOTOGRAFÍA ADJUNTA COMO ANEXO
Se adjunta FOTOGRAFÍA ADJUNTA COMO ANEXO		





V.- Observaciones.



Ana Purísima Donoso Naranjo
PRESTADOR

CERTIFICADO CONTRAPARTE TÉCNICA

Yo, **JONATHAN FERNÁNDEZ FIGUEROA, DIRECTOR DE DESARROLLO COMUNITARIO** en mi calidad de contraparte técnica del prestador/a de servicios a honorarios que emite el presente informe, certifico que ha realizado sus funciones en el presente mes, en virtud al contrato de prestación de servicios que corresponde, y a los objetivos y requerimientos de las labores aprobadas por el concejo municipal o del Programa Municipal en que se desempeña.

JONATHAN FERNÁNDEZ FIGUEROA
DIRECTOR DIRECCIÓN DE DESARROLLO COMUNITARIO



LISSETTE JASMIN SOTO FARIAS
COORDINADOR /A PROGRAMA

