

INFORME SERVICIOS DE HONORARIOS

MAYO	2024
Mes	Año

I.- Datos.

1.- Nombre.	LUCIA DEL CARMEN FERNANDEZ SALAZAR		
2.- Rut.	[REDACTED]		
3.- Nº Decreto:	Alcaldicio : 1568	Imputación : 215.21.04.004.001	Centro de Costos : 25.04.22
4.- Dirección a que pertenece.	DIRECCIÓN DE DESARROLLO COMUNITARIO - MUJERES JEFAS DE HOGAR 2024		

II.- Función según lo que indica el contrato.

CONTAR CON UNA MONITORA QUE APOYE LA EJECUCIÓN Y DESARROLLO DE TALLERES DE FLORES NATURALES, ARTIFICIALES Y TALLER DECORANDO CON RECICLADO. REALIZAR DIFUSIÓN DE TALLERES. REALIZAR TALLER DE FLORES NATURALES Y ARTIFICIALES 2024. REALIZAR TALLER DECORANDO CON RECICLADO 2024 REALIZAR PRESENTACIÓN AL TERMINAR CADA TALLER.

III.- Descripción de las funciones realizadas.

Realizar taller de Flores Naturales y artificiales, correspondiente a Programa Mujeres Jefas de Hogar

Se registra asistencia entregada por carpeta de coordinadora Programa Mujeres Jefas de Hogar

Las alumnas respetaron el inicio del taller, sin dejar de tomar un rico y breve desayuno, para poder compartir gratamente con las alumnas nuevas, con un total de 18 alumnas se da inicio a la clase.

Se cortaron envases plásticos y tarros, para hacer hermosos envases forrados con género a gusto de las alumnas y darles un nuevo espacio!

Se utiliza mucho cáñamo, macramé y blondas. Las alumnas entusiasmadas y agradecidas de sus hermosos trabajos.

Ellas dejan de lado la depresión, la soledad e incluso los achaques. Yo cómo monitora, más que entregar conocimientos entrego contención, cariños, abrazos y mucho amor; mis alumnas son muy especiales!

Los adornos se caracterizaron en objetos de madera y flores realizadas por ellas mismas!

Herramientas:

Tijeras

Pegamento

Pistola de silicona

Barras de silicona

Alargadores.

Manualidad terminada en su totalidad!

Realizar taller Decorando con reciclado

Se registra asistencia de taller, para posterior realizar pequeña presentación de cada alumna y su interés en realizar el taller
Cabe mencionar que se hace mostrario de fotografías de certificación donde las alumnas crearon manualidades del reciclado.

Se hace entrega de materiales en reciclado

Tarros de café

Silicona

Mostacilla

Adornos en general

Tapas de bebidas

Alambre

Hojas reutilizadas

Todos los materiales entregados son para creación de manualidad, donde las usuarias mencionan que de los materiales utilizados ellas no lo utilizan.

Completan primera manulidad para laproxima clase realizar espejo decorativo.

Realizar taller de Flores naturales y artificiales (2 clase)

Realizamos una hoja grande en macramé ,sostenida en madera, la planchamos en tela fusionada, que se pega con plancha caliente, después la hoja se peina por la parte de adelante y se moja con cola fría.

Las 15 alumnas presentes se mostraron muy entusiasmadas y felices con logros finales

.La manualidad será terminada en su totalidad en la próxima clase!

Herramientas:

Plancha

Pistola de silicona

Barras de siliconas

Tijeras.

Decorando con reciclado,

realizamos una hermosa corona de espejo 17 alumnas presentes, se compartió en desayuno contaron del fin de semana día de la madre y dimos inicio a nuestra hermosa manualidad!

Todas participaron el las técnicas de como decorar argolla ancha de maderación tres temáticas en una ramo de flores secas hoja de macramé que fue sostenida por entretela planchada en la clase y cáñamo para rellenar la argolla.

Decoración a gusto personal y fue terminado en su totalidad!

Herramientas:

Tijeras

Pistola de silicona

Barras de silicona


Plancha

Tijeras de podar

IV.- Cobertura (Adjuntar Respaldos).

Fecha de la actividad: 2024-05-20	Descripción de la Actividad: Listado de inscripción de taller Decorando con reciclado y flores naturales y artificiales	Tipo de Respaldo: NOMINA DE BENEFICIARIOS
Se adjunta NOMINA DE BENEFICIARIOS		
Fecha de la actividad: 2024-05-20	Descripción de la Actividad: Asistencia talleres realizado durante el mes de mayo 2024	Tipo de Respaldo: HOJA DE ASISTENCIA
Se adjunta HOJA DE ASISTENCIA		
Fecha de la actividad: 2024-05-20	Descripción de la Actividad: Fotografías tomadas durante talleres	Tipo de Respaldo: FOTOGRAFÍA ADJUNTA COMO ANEXO
Se adjunta FOTOGRAFÍA ADJUNTA COMO ANEXO		



V.- Observaciones.



LUCIA DEL CARMEN FERNANDEZ SALAZAR
PRESTADOR

CERTIFICADO CONTRAPARTE TÉCNICA

Yo, **JONATHAN FERNÁNDEZ FIGUEROA, DIRECTOR DE DESARROLLO COMUNITARIO** en mi calidad de contraparte técnica del prestador/a de servicios a honorarios que emite el presente informe, certifico que ha realizado sus funciones en el presente mes, en virtud al contrato de prestación de servicios que corresponde, y a los objetivos y requerimientos de las labores aprobadas por el concejo municipal o del Programa Municipal en que se desempeña.

JONATHAN FERNÁNDEZ FIGUEROA
DIRECTOR DIRECCIÓN DE DESARROLLO COMUNITARIO



LISSETTE JASMIN SOTO FARIAS
COORDINADOR /A PROGRAMA

