



INFORME SERVICIOS DE HONORARIOS.

JULIO	2024
Mes	Año

I.- Datos.

1.- Nombre.	INÉS AMELIA ÁLVAREZ GUZMÁN		
2.- Rut.			
3.- Nº Decreto.	Alcaldicio: 1568	Imputación: 215.21.04.004.001	Centro de Costos: 250422
4.- Dirección a la que pertenece.	DIRECCION DE DESARROLLO COMUNITARIO - MUJERES JEFAS DE HOGAR 2024		

II.- Función según lo que indica el contrato de prestación de servicios.

- **Contar con una monitora que apoye la ejecución y desarrollo taller de mosaico 2024**
Realizar difusión de talleres 2024 Realizar taller de Mosaico 2024 Realizar termino al terminar cada taller

III.- Descripción de las funciones realizadas.

Taller de Mosaico Programa Mujeres Jefas de Hogar. Primera clase Les doy bienvenida y me presento como Monitora del taller, realizo asistencia.

Comienzo la clase en ficha de inscripción. Les explico de que se trata el taller y les presento las herramientas que usaremos y sus funciones. Hago entrega de kit de materiales que constan: - 1 Base de trupan - 2 cerámicas - 1 pliego de lija - pegamento (cola fría) - frague Las herramientas que se utilizan son :- Tenaza de alicatar (para dar forma a la figura)- Cortador de vidrio (para marcar el corte)- Separador (separa corte) Les muestro ejemplos de un trabajos terminados y ellas eligen su propio diseño. Desde ese punto comienzo a guiarlas en el uso de herramientas y aclarando dudas donde voy interactuando con cada una ,preguntando que las motivo tomar este taller y incentivandolas a seguir .Ya comienzan hacer sus primeros cortes tomando más confianza en el uso de herramientas,todo bajo mi supervision. Comentan entre ellas se dan ideas de diseño, les aclarando dudas les doy obciones de diseño y cortes ya están seguras de lo que quieren realizar ,y comienzan hacer sus primeros cortes.

Segunda clase : Realizó asistencia Se da comienzo a la clase Con una breve bienvenida Les entrego sus materiales : - Base de trupan - Cerámica - Lija - Pegamento (cola fría) - Frague Herramientas : - Tenaza de alicatar (para dar forma a la figura) - Cortador de vidrio (para marcar el corte) - Separador (separa corte)


Ya con sus trabajos continúan realizando los cortes y moldeando su figura decorativa seleccionada por ellas en la primera clase ,hacen las consultas donde voy aclarando dudas todo esto bajo mi supervision ,ya se ve un avance en el dominio de las herramientas se prestan apoyo entre ellas en definir el color que usaran. Ya con sus trabajos avanzados se dan cuenta de sus capacidades para realizar algo nuevo para ellas que no creían poder lograrlo sobre todo el uso correcto de las herramientas. Para la próxima clase: jueves 18 de julio se les solicita traer : - Guantes de latex (para proteger sus manos y no se manchen al fraguar) - Pocillo (para la mescla de frague) - Paños para limpiar Finalizada la segunda clase de Mosaico



Tercera clase: Se realiza lista Con una breve explicación del tema de hoy qué será el fraguado , y de la importancia que este tiene al momento de terminar el trabajo ,se hace entrega de sus materiales Materiales:-Base de trupan -pegamento -azulejo -lija -frague Las herramientas que utilizarán hoy son:-tenaza-cortador de vidrio-separador de corte Las alumnas continúan realizando


los últimos cortes en su figura decorativa seleccionada por ellas en la primera clase Las incentive para que agregaran vidrio espejo a sus trabajos la cual varias lo hicieron todo bajo mi supervisión ya que al usar vidrio es mas minucioso el proceso Hay que dar altura al espejo para igualar con la cerámica ya visualizan su trabajo casi terminado se dan apoyo entre ellas y comentando de la paciencia que han adquirido durante todo el proceso

Se colocan ganchos para colgar y cáncamos las que lo utilizaran como decoración Ya con todo pegado ,se pone cinta de enmascarar, por todo el borde de la madera para no manchar .Procedemos etapa final qué es el fraguado. - Se prepara fragüe con la consistencia adecuada para cada trabajo -se esparce con espátula de gama ,por toda la figura _ se deja secar unos segundos -y se procede a limpiar ,sacando todo el excedente de fragüe .Sacamos cinta de enmascarar y, ya estaría el trabajo terminado. Y con esto daríamos por terminado taller Correspondiente Mes de Julio


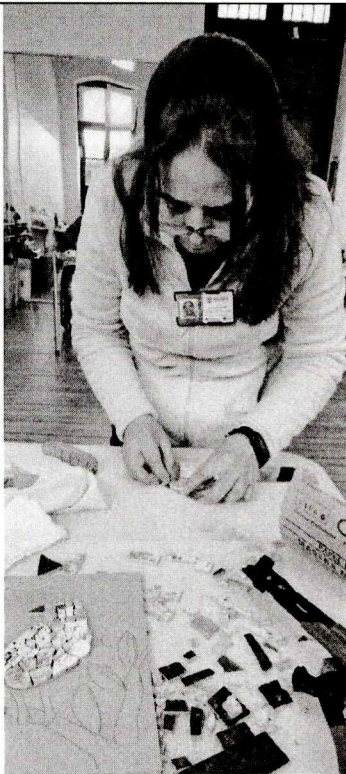
IV.- Cobertura: (mencionar y adjuntar documentos de respaldo).



Fecha Cobertura: 2024-07-04	Descripción Cobertura: Fotografía	Tipo Cobertura: FOTOGRAFÍA
		
Fecha Cobertura: 2024-07-04	Descripción Cobertura: Fotografía	Tipo Cobertura: FOTOGRAFÍA



		
Fecha Cobertura: 2024-07-04	Descripción Cobertura: Fotografía	Tipo Cobertura: FOTOGRAFÍA
		
Fecha Cobertura: 2024-07-04	Descripción Cobertura: Fotografía	Tipo Cobertura: FOTOGRAFÍA




Fecha Cobertura: 2024-07-04	Descripción Cobertura: Fotografía	Tipo Cobertura: HOJA DE ASISTENCIA
Fecha Cobertura: 2024-07-11	Descripción Cobertura: Fotografía	Tipo Cobertura: FOTOGRAFÍA

		
Fecha Cobertura: 2024-07-11	Descripción Cobertura: Fotografía	Tipo Cobertura: FOTOGRAFÍA
		
Fecha Cobertura: 2024-07-11	Descripción Cobertura: Fotografía	Tipo Cobertura: FOTOGRAFÍA

		
Fecha Cobertura: 2024-07-11	Descripción Cobertura: Hoja de asistencia	Tipo Cobertura: HOJA DE ASISTENCIA
		
Fecha Cobertura: 2024-07-18	Descripción Cobertura: Fotografía	Tipo Cobertura: FOTOGRAFÍA

		
Fecha Cobertura: 2024-07-18	Descripción Cobertura: Fotografía	Tipo Cobertura: FOTOGRAFÍA
		
Fecha Cobertura: 2024-07-18	Descripción Cobertura: Fotografía	Tipo Cobertura: FOTOGRAFÍA



Fecha Cobertura: 2024-07-18	Descripción Cobertura: Hoja de asistencia	Tipo Cobertura: HOJA DE ASISTENCIA
		

V.- Observaciones.

Sin Observaciones


INÉS AMELIA ÁLVAREZ GUZMÁN
PRESTADOR

CERTIFICADO CONTRAPARTE TÉCNICA

Yo, **JONATHAN FERNÁNDEZ FIGUEROA, DIRECTOR DE DESARROLLO COMUNITARIO**, en mi calidad de contraparte técnica del prestador/a de servicios a honorarios que emite el presente informe, certifico que ha realizado sus funciones en el presente mes, en virtud al contrato de prestación de servicios que corresponde, y a los objetivos y requerimientos de las labores aprobadas por el concejo municipal o del Programa Municipal en que se desempeña.



JONATHAN FERNÁNDEZ FIGUEROA
DIRECTOR
DIRECCIÓN DE DESARROLLO COMUNITARIO



LISSETTE JASMIN SOTO FARIAS
COORDINADOR (A) PROGRAMA

