

**INFORME SERVICIOS DE HONORARIOS.**

JULIO	2024
Mes	Año

**I.- Datos.**

1.- Nombre.	JORGE ENRIQUE BRAVO SCANDA		
2.- Rut.			
3.- Nº Decreto.	Alcaldicio: 1568	Imputación: 215.21.04.004.001	Centro de Costos: 250422
4.- Dirección a la que pertenece.	DIRECCION DE DESARROLLO COMUNITARIO - MUJERES JEFA DE HOGAR 2024		

**II.- Función según lo que indica el contrato de prestación de servicios.**

<ul style="list-style-type: none"><li>Contar con un monitor que ejecute y desarrolle taller de Barbería colorimetría 2024 Realizar difusión de talleres PMJH 2024 Realizar taller de Barbería Colorimetría 2024 Realizar presentación al termino de cada taller</li></ul>
---

**III.- Descripción de las funciones realizadas.**

Se realiza taller PMJH BARBERÍA Y COLORIMETRÍA INICIAL  
Se registra asistencia en carpeta entregada por coordinadora de PMJH  
Se realiza el comienzo de la clase interactuando un poco con los alumnos preguntando cómo están y haciendo un resumen de lo que se trata el taller también realice una pequeña presentación como profesor donde hice que los alumnos se presenten mencionando su nombre y su respectiva experiencia dentro de la barbería y el color demostrando entusiasmo y ganas de aprender.  
Comencé con el módulo de fisiología capilar junto con mi material de apoyo  
En el cual el alumno conoció y comprendió la tricología las capas de la piel, el funcionamiento del cabello y sus órganos anexos enfermedades y tipos de caídas del cabello, ciclo piloso, cómo se produce el cabello y su pigmento formas del cabello.  
También respondiendo muchas dudas en cuanto a la materia y también acotando experiencias propias de los alumnos  
Luego vimos el pH y cómo se interpreta en el cabello  
Break 10 min  
También agregue un protocolo paso a paso de un lavado capilar, recepción al cliente y cómo generar ventas, analizar y apoyarse en sus sentidos para poder evaluar la salud del cabello y en qué pH se encuentra. Por último realice una actividad para los alumnos en el cual se posicionan en parejas para así analizar su cabello entre sí con la información que les entregué en la clase.  
Cada alumno me dio respuesta de su resultado  
Cerré la clase preguntándole a cada alumno que le pareció la clase y que la describan en una sola palabra recibiendo buenos comentarios  
Pedí materiales para la siguiente clase para analizar cada herramienta de barbería, para módulo de corte  
Termino del taller  
Se realiza taller PMJH BARBERÍA Y COLORIMETRÍA INICIAL  
Se registra asistencia en carpeta entregada por coordinadora de PMJH MODULO DE CORTE  
Comienzo la clase resumiendo de lo que se va a tratar la clase de hoy junto con mi material de apoyo  
Dentro de la clase teórica se le presento al alumno todas las herramientas y esenciales dentro de la



barbería en cuanto a diseño de corte

El alumno conoció y diferenció los distintos tipos de tijeras y sus especificaciones también con apoyo de imágenes de distintos tipos y diseños de tijera como también físicamente manipulando mi tijera que lleve de ejemplo. Filo, ergonomía, tipos de acero, dureza tamaños, etc Técnicas que se utilizan con la tijera y también cuando utilizar cada una de estas, también conoció e identifico los distintos tipos de peinetas y para que sirven otros esenciales como: -Capa-Rociador-Pinzas - Cuelleras-Porta navajas-Navajin feather

Luego de herramientas y esenciales le presente al alumno el sistema de corte pivot point En el cual el alumno aprendió gran parte de la base de este sistema Secciones

pivot Particiones Ángulos Proyecciones Y factor resultado

Al haber varias dudas sobre este tema fui respondiendo las dudas de los alumnos

Termino de material de apoyo

Luego comenzó con la demostración con modelo real de todo lo aprendido en la clase

Cómo no sabía que corte de cabello se iba a realizar mi modelo le entregué tips a los alumnos

generando una interacción con mi modelo Haciéndole preguntas abiertas y también analizando su comunicacion corporal luego de lanzarle la propuesta al modelo de lo que íbamos a realizar el

modelo acepto por lo cual procedi a realizar la estructura Dónde el alumno también realizó parte de la estructura Hiso particiones y aprendió como proyectar bien el cabello

Luego de realizar la estructura seque el cabello estilizandolo Entregando tipos de como voluminozar el cabello con polvo de textura en humedo. Les enseñe un pequeño resumen de como utilizar máquinas a los alumnos y también un repaso de lo que es el sistema de fade europeo realizándole un fade al modelo

Por último finalice aplicando producto para styling a mi modelo dándole el acabado final, le presente el resultado a los alumnos recibiendo buenos comentarios y emoción por el resultado.

Termino del taller

Se realiza taller PMJH BARBERÍA Y COLORIMETRÍA INICIAL

Se registra asistencia en carpeta entregada por coordinadora de PMJH MODULO DE

Colorimetría Comienzo la clase Saludando a los alumnos preguntando como están. Comienzo con mi material de apoyo a presentar la clase y doy una introducción de la colorimetría explicando que la colorimetría no solo se puede llevar a la tinturación o color del cabello si no que se puede llevar a todo lo que tiene que ver con el color en general También dando una definición del concepto "Colorimetría"

Presente un poco de historia aportando con la teoría del color de Isaac newton para comprender mejor estos conceptos de color, enseñe una imagen explicando que es la rosa cromática junto con los conceptos y nombres de matices y reflejos del cabello y su numerología.

Realizamos un repaso de la primera clase (Modulo Fisiología Capilar) Conociendo que es lo que le da el pigmento al cabello de manera natural

Analizamos los tonos del cabello que se presentan de forma natural conociendo la escala de tonalidades y el nombre de cada una el alumno también comprendió y conoció que son los fondos de aclaración porque son importantes, cuando se presentan y que fondo esta asociado a que tonalidad del cabello.

Materiales Le presente al alumno los materiales fundamentales y que función tiene cada uno de ellos tales como Polvo decolorante peróxido pocillo y brochagra meratintes

Fin del material de apoyo

Di un break de 10 min mientras prepare a mi modelo para realizar la demostración de corte y tintura

Comencé con la demostración enseñándole al alumno una estructura de corte en la cual realice un mohawk con forma cuadrada en la zona posterior y una forma redonda en la zona superior seque el cabello del modelo y comencé a preparar el bloque de tintura a realizar dándole tips a los alumnos de como preparar un bloque antes de decolorar utilizando cera realice una mezcla de decoloración indicándole a los alumnos como se realiza y comencé a aplicar la decoloración en el cabello enseñando la técnica correspondiente. Luego de decolorar lave la decoloración y llegando al resultado esperado y pactado con los alumnos aplique tintura semipermanente mientras di tips a los alumnos de como aplicarla mientras esperamos el tiempo de exposición de la tintura realice el fade en el lateral contrario al que se estaba tinturando el cabello enseñándole nuevamente el método de fade europeo a los alumnos una vez terminado el tiempo de exposición volvi a lavar el cabello llegando al resultado de tintura esperado.

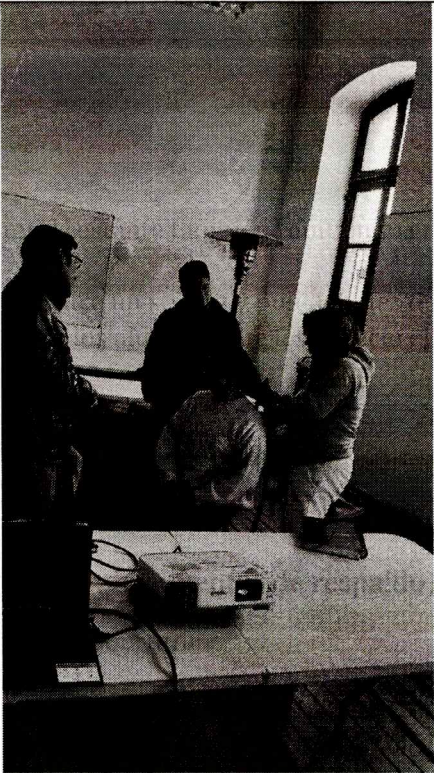
Procedí a realizar el fade en el lateral restante también repitiendo el mismo procedimiento llegando al resultado de un mohicano.

Una vez ya terminado el proyecto realice un styling y pulí detalles de la obra.


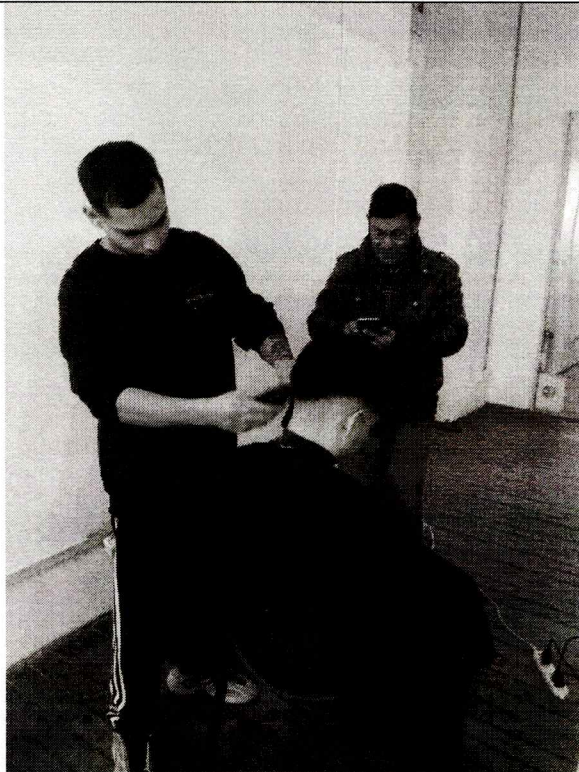
Fui cerrando la clase preguntándole a los alumnos que les pareció el resultado y la clase en general recibiendo buenos comentarios.

Termino del taller



IV.- Cobertura: (mencionar y adjuntar documentos de respaldo).

Fecha Cobertura: 2024-07-03	Descripción Cobertura: Fotografía	Tipo Cobertura: FOTOGRAFÍA
		
Fecha Cobertura: 2024-07-10	Descripción Cobertura: Fotografía	Tipo Cobertura: FOTOGRAFÍA




		
Fecha Cobertura: 2024-07-10	Descripción Cobertura: Fotografía	Tipo Cobertura: FOTOGRAFÍA
		
Fecha Cobertura: 2024-07-17	Descripción Cobertura: Fotografía	Tipo Cobertura: FOTOGRAFÍA



		
Fecha Cobertura: 2024-07-17	Descripción Cobertura: Fotografía	Tipo Cobertura: FOTOGRAFÍA
		
Fecha Cobertura: 2024-07-17	Descripción Cobertura: Fotografía	Tipo Cobertura: FOTOGRAFÍA





Fecha Cobertura:  
2024-07-17

Descripción Cobertura:  
Hoja de asistencia

Tipo Cobertura:  
HOJA DE ASISTENCIA

Detalle de la Asistencia		
Nombre del Asistente	Fecha de Asistencia	Observaciones
Alfonso	10-07-2024	
Alfonso	11-07-2024	
Alfonso	12-07-2024	
Alfonso	13-07-2024	
Alfonso	14-07-2024	
Alfonso	15-07-2024	
Alfonso	16-07-2024	
Alfonso	17-07-2024	
Alfonso	18-07-2024	
Alfonso	19-07-2024	
Alfonso	20-07-2024	
Alfonso	21-07-2024	
Alfonso	22-07-2024	
Alfonso	23-07-2024	
Alfonso	24-07-2024	
Alfonso	25-07-2024	
Alfonso	26-07-2024	
Alfonso	27-07-2024	
Alfonso	28-07-2024	
Alfonso	29-07-2024	
Alfonso	30-07-2024	
Alfonso	31-07-2024	
Alfonso	01-08-2024	
Alfonso	02-08-2024	
Alfonso	03-08-2024	
Alfonso	04-08-2024	
Alfonso	05-08-2024	
Alfonso	06-08-2024	
Alfonso	07-08-2024	
Alfonso	08-08-2024	
Alfonso	09-08-2024	
Alfonso	10-08-2024	
Alfonso	11-08-2024	
Alfonso	12-08-2024	
Alfonso	13-08-2024	
Alfonso	14-08-2024	
Alfonso	15-08-2024	
Alfonso	16-08-2024	
Alfonso	17-08-2024	
Alfonso	18-08-2024	
Alfonso	19-08-2024	
Alfonso	20-08-2024	
Alfonso	21-08-2024	
Alfonso	22-08-2024	
Alfonso	23-08-2024	
Alfonso	24-08-2024	
Alfonso	25-08-2024	
Alfonso	26-08-2024	
Alfonso	27-08-2024	
Alfonso	28-08-2024	
Alfonso	29-08-2024	
Alfonso	30-08-2024	
Alfonso	31-08-2024	
Alfonso	01-09-2024	
Alfonso	02-09-2024	
Alfonso	03-09-2024	
Alfonso	04-09-2024	
Alfonso	05-09-2024	
Alfonso	06-09-2024	
Alfonso	07-09-2024	
Alfonso	08-09-2024	
Alfonso	09-09-2024	
Alfonso	10-09-2024	
Alfonso	11-09-2024	
Alfonso	12-09-2024	
Alfonso	13-09-2024	
Alfonso	14-09-2024	
Alfonso	15-09-2024	
Alfonso	16-09-2024	
Alfonso	17-09-2024	
Alfonso	18-09-2024	
Alfonso	19-09-2024	
Alfonso	20-09-2024	
Alfonso	21-09-2024	
Alfonso	22-09-2024	
Alfonso	23-09-2024	
Alfonso	24-09-2024	
Alfonso	25-09-2024	
Alfonso	26-09-2024	
Alfonso	27-09-2024	
Alfonso	28-09-2024	
Alfonso	29-09-2024	
Alfonso	30-09-2024	
Alfonso	01-10-2024	
Alfonso	02-10-2024	
Alfonso	03-10-2024	
Alfonso	04-10-2024	
Alfonso	05-10-2024	
Alfonso	06-10-2024	
Alfonso	07-10-2024	
Alfonso	08-10-2024	
Alfonso	09-10-2024	
Alfonso	10-10-2024	
Alfonso	11-10-2024	
Alfonso	12-10-2024	
Alfonso	13-10-2024	
Alfonso	14-10-2024	
Alfonso	15-10-2024	
Alfonso	16-10-2024	
Alfonso	17-10-2024	
Alfonso	18-10-2024	
Alfonso	19-10-2024	
Alfonso	20-10-2024	
Alfonso	21-10-2024	
Alfonso	22-10-2024	
Alfonso	23-10-2024	
Alfonso	24-10-2024	
Alfonso	25-10-2024	
Alfonso	26-10-2024	
Alfonso	27-10-2024	
Alfonso	28-10-2024	
Alfonso	29-10-2024	
Alfonso	30-10-2024	
Alfonso	31-10-2024	
Alfonso	01-11-2024	
Alfonso	02-11-2024	
Alfonso	03-11-2024	
Alfonso	04-11-2024	
Alfonso	05-11-2024	
Alfonso	06-11-2024	
Alfonso	07-11-2024	
Alfonso	08-11-2024	
Alfonso	09-11-2024	
Alfonso	10-11-2024	
Alfonso	11-11-2024	
Alfonso	12-11-2024	
Alfonso	13-11-2024	
Alfonso	14-11-2024	
Alfonso	15-11-2024	
Alfonso	16-11-2024	
Alfonso	17-11-2024	
Alfonso	18-11-2024	
Alfonso	19-11-2024	
Alfonso	20-11-2024	
Alfonso	21-11-2024	
Alfonso	22-11-2024	
Alfonso	23-11-2024	
Alfonso	24-11-2024	
Alfonso	25-11-2024	
Alfonso	26-11-2024	
Alfonso	27-11-2024	
Alfonso	28-11-2024	
Alfonso	29-11-2024	
Alfonso	30-11-2024	
Alfonso	01-12-2024	
Alfonso	02-12-2024	
Alfonso	03-12-2024	
Alfonso	04-12-2024	
Alfonso	05-12-2024	
Alfonso	06-12-2024	
Alfonso	07-12-2024	
Alfonso	08-12-2024	
Alfonso	09-12-2024	
Alfonso	10-12-2024	
Alfonso	11-12-2024	
Alfonso	12-12-2024	
Alfonso	13-12-2024	
Alfonso	14-12-2024	
Alfonso	15-12-2024	
Alfonso	16-12-2024	
Alfonso	17-12-2024	
Alfonso	18-12-2024	
Alfonso	19-12-2024	
Alfonso	20-12-2024	
Alfonso	21-12-2024	
Alfonso	22-12-2024	
Alfonso	23-12-2024	
Alfonso	24-12-2024	
Alfonso	25-12-2024	
Alfonso	26-12-2024	
Alfonso	27-12-2024	
Alfonso	28-12-2024	
Alfonso	29-12-2024	
Alfonso	30-12-2024	
Alfonso	31-12-2024	

**V.- Observaciones.**

Sin Observaciones
-------------------

---

**JORGE ENRIQUE BRAVO SCANDA**  
**PRESTADOR**


**CERTIFICADO CONTRAPARTE TÉCNICA**

Yo, **JONATHAN FERNÁNDEZ FIGUEROA, DIRECTOR DE DESARROLLO COMUNITARIO**, en mi calidad de contraparte técnica del prestador/a de servicios a honorarios que emite el presente informe, certifico que ha realizado sus funciones en el presente mes, en virtud al contrato de prestación de servicios que corresponde, y a los objetivos y requerimientos de las labores aprobadas por el concejo municipal o del Programa Municipal en que se desempeña.



---

**JONATHAN FERNÁNDEZ FIGUEROA**  
**DIRECTOR**  
**DIRECCIÓN DE DESARROLLO COMUNITARIO**



---

**LISSETTE JASMIN SOTO FARIAS**  
**COORDINADOR (A) PROGRAMA**

