



INFORME SERVICIOS DE HONORARIOS.

JULIO	2024
Mes	Año

I.- Datos.

1.- Nombre.	ANA PURISIMA DONOSO NARANJO		
2.- Rut.			
3.- Nº Decreto.	Alcaldicio: 1568	Imputación: 215.21.04.004.001	Centro de Costos: 25.04.22
4.- Dirección a la que pertenece.	DIRECCION DE DESARROLLO COMUNITARIO - MUJERES JEFAS DE HOGAR 2024		

II.- Función según lo que indica el contrato de prestación de servicios.

- Contar con una monitora que apoye la ejecución y desarrollo de Taller de Arte Crewel
-Realizar difusión de taller -Realizar taller Arte Crewel -Realizar presentación al terminar cada taller

III.- Descripción de las funciones realizadas.

Bienvenida al taller de julio con un bordado El objetivo principal es bordar con un avance en estudiantes que ya llevan más tiempo y a la vez también para las estudiantes que también comienzan a conocer este tipo de bordado.Los objetivos para este taller son:Conocer el bordado crewel para seguir aprendiendo nuevas puntadas y técnicas, para las avanzadas, siguen patrones más específicos, aprendan de forma práctica puntadas básicas y para puntadas intermedias sea un espacio de seguridad en sí mismas, amor propio y compañía.

Bordar es generar anticuerpos positivos para la depresión y soledad.

Materiales:1 bastidor dibujado con una casa de campo y su paisaje característico, 1 aguja, 1imagen a color del mismo dibujo para guiarse, 6 colores de lana para cada participante.

Desarrollo:La temática de este mes la casa de campo ya antes mencionado, colores fuertes pero armoniosos para el bordado.Explicar el uso de los puntos básicos, usando el rococó en los árboles y matorrales y punto liso, largo corto en el prado.

Final:Al finalizar se corrigen trabajos, se da la retroalimentación general y aclaran dudas del bordado.

Presentar la clase con el saludo inicial y el objetivo de avanzar en la siguiente etapa.Comenzar con las instrucciones y reglas del curso que las estudiantes vayan adquiriendo seguridad en tomar la aguja y lana.

Objetivos:Bordar las murallas de la casa con punto liso, llamado largo corto una vez terminado comenzar con una puntada nueva llamada, puntada de telar que imita las tejas del techo.

Dedicar el tiempo faltante a conocer este punto nuevo y dónde se puede usar como, por ejemplo, maceteros, bolsos, canastillos, etc.

Al cierre de la clase se revisan los bordados, puesto por puesto corrigiendo y dando siempre críticas positivas para aumentar la autoestima de las estudiantes.

Al iniciar la clase, se hace la presentación final, haciendo término del bastidor con los detalles.


Objetivos:La clase de hoy, se da término al detalle de puertas y ventanas con el punto liso largo corto.Bordar las flores y plantas con el punto rococó y punto cadeneta para bordar los pétalos de las flores.



PLANIFICACIÓNSe hace finalización del taller y se arreglan detalles, con el paso final de colocación

de entretela para el cuidado del bordado.Se realiza una síntesis sobre lo aprendido para todas las estudiantes, avanzadas y nuevas.

Se realiza convivencia por termino de taller

IV.- Cobertura: (mencionar y adjuntar documentos de respaldo).

Fecha Cobertura: 2024-07-01	Descripción Cobertura: Fotografía	Tipo Cobertura: FOTOGRAFÍA
		
Fecha Cobertura: 2024-07-01	Descripción Cobertura: Fotografía	Tipo Cobertura: FOTOGRAFÍA

		
Fecha Cobertura: 2024-07-01	Descripción Cobertura: Fotografía	Tipo Cobertura: FOTOGRAFÍA
		
Fecha Cobertura: 2024-07-01	Descripción Cobertura: Hoja de asistencia	Tipo Cobertura: HOJA DE ASISTENCIA


DETALLE DE LABORES EN TERRENO, CHARLAS, ATENCIÓN DE PÚBLICO, REUNIONES CON ENTIDADES, CON PERSONAL MUNICIPAL, AGRUPACIONES O JUNTAS DE VECINOS, ETC. REALIZADAS DURANTE EL MES DE 7 Julio DEL AÑO 2024.

Nº	NOMBRE DE ACTIVIDAD/ LABOR REALIZADA	DETALLE DE LABOR REALIZADA	FECHA DE ACTIVIDAD/LABOR	NOMBRE Y FIRMA O ANTECEDENTE QUE RESPALDA (Firmas de vecinos o personal que participó, nóminas de asistencia, fichas de atención de público, etc.)
1	Reunión con el	Reunión con el	01 Julio 2024	Gloria...
2	Reunión con el	Reunión con el	01 Julio 2024	...
3	Reunión con el	Reunión con el	01 Julio 2024	...
4	Reunión con el	Reunión con el	01 Julio 2024	...
5	Reunión con el	Reunión con el	01 Julio 2024	...
6	Reunión con el	Reunión con el	01 Julio 2024	...
7	Reunión con el	Reunión con el	01 Julio 2024	...
8	Reunión con el	Reunión con el	01 Julio 2024	...
9	Reunión con el	Reunión con el	01 Julio 2024	...
10	Reunión con el	Reunión con el	01 Julio 2024	...
11	Reunión con el	Reunión con el	01 Julio 2024	...
12	Reunión con el	Reunión con el	01 Julio 2024	...
13	Reunión con el	Reunión con el	01 Julio 2024	...

Fecha Cobertura:
2024-07-08

Descripción Cobertura:
Fotografía



Tipo Cobertura:
FOTOGRAFÍA





Fecha Cobertura:
2024-07-08

Descripción Cobertura:
Fotografía



Tipo Cobertura:
FOTOGRAFÍA


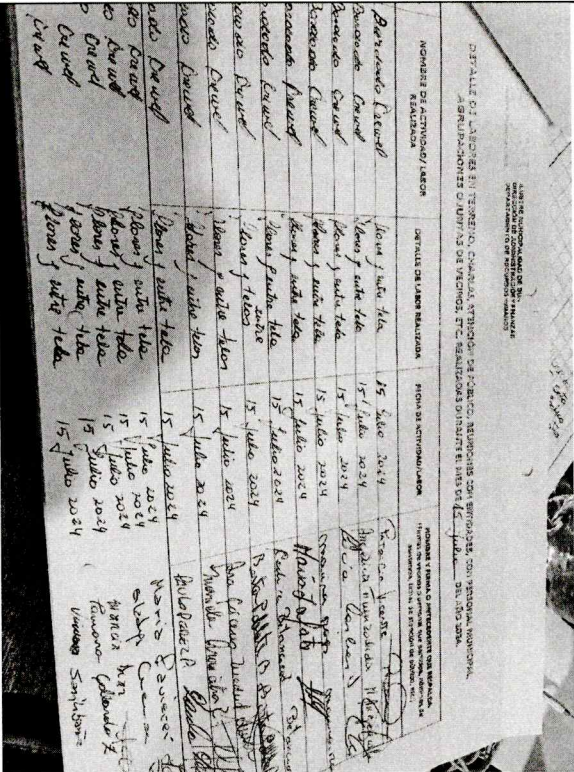
		
Fecha Cobertura: 2024-07-08	Descripción Cobertura: Fotografía	Tipo Cobertura: FOTOGRAFÍA
		
Fecha Cobertura: 2024-07-08	Descripción Cobertura: Fotografía	Tipo Cobertura: FOTOGRAFÍA

		
Fecha Cobertura: 2024-07-08	Descripción Cobertura: Fotografía	Tipo Cobertura: FOTOGRAFÍA
		
Fecha Cobertura: 2024-07-08	Descripción Cobertura: Hoja de asistencia	Tipo Cobertura: HOJA DE ASISTENCIA

DETALLE DE LABORES EN TERRENO, CHARLAS, ATENCIÓN DE PÚBLICO, REUNIONES CON ENTIDADES, CON PERSONAL MUNICIPAL, AGRUPACIONES O JUNTAS DE VECINOS, ETC. REALIZADAS DURANTE EL MES DE 2 Julio DEL AÑO 2024.				
N°	NOMBRE DE ACTIVIDAD/ LABOR REALIZADA	DETALLE DE LABOR REALIZADA	FECHA DE ACTIVIDAD/LABOR	NOMBRE Y FIRMA O ANTECEDENTE QUE RESPALDA (Firmas de vecinos o personal que participa, nombres de asistencia, fines de atención de público, etc.)
	Reunión Comunal	Reunión y trabajo comunal	03 Julio 2024	Reunión Comunal
	Reunión Comunal	Reunión y trabajo comunal	03 Julio 2024	Reunión Comunal
	Reunión Comunal	Reunión y trabajo comunal	03 Julio 2024	Reunión Comunal
	Reunión Comunal	Reunión y trabajo comunal	03 Julio 2024	Reunión Comunal
	Reunión Comunal	Reunión y trabajo comunal	03 Julio 2024	Reunión Comunal
	Reunión Comunal	Reunión y trabajo comunal	03 Julio 2024	Reunión Comunal
	Reunión Comunal	Reunión y trabajo comunal	03 Julio 2024	Reunión Comunal
	Reunión Comunal	Reunión y trabajo comunal	03 Julio 2024	Reunión Comunal
	Reunión Comunal	Reunión y trabajo comunal	03 Julio 2024	Reunión Comunal
	Reunión Comunal	Reunión y trabajo comunal	03 Julio 2024	Reunión Comunal
	Reunión Comunal	Reunión y trabajo comunal	03 Julio 2024	Reunión Comunal
	Reunión Comunal	Reunión y trabajo comunal	03 Julio 2024	Reunión Comunal
	Reunión Comunal	Reunión y trabajo comunal	03 Julio 2024	Reunión Comunal
	Reunión Comunal	Reunión y trabajo comunal	03 Julio 2024	Reunión Comunal

Fecha Cobertura: 2024-07-15	Descripción Cobertura: Fotografía	Tipo Cobertura: FOTOGRAFÍA
Fecha Cobertura: 2024-07-15	Descripción Cobertura: Fotografía	Tipo Cobertura: FOTOGRAFÍA

		
Fecha Cobertura: 2024-07-15	Descripción Cobertura: Fotografía	Tipo Cobertura: FOTOGRAFÍA
		
Fecha Cobertura: 2024-07-15	Descripción Cobertura: Fotografía	Tipo Cobertura: FOTOGRAFÍA

		
Fecha Cobertura: 2024-07-15	Descripción Cobertura: Hoja de asistencia	Tipo Cobertura: HOJA DE ASISTENCIA
		



V.- Observaciones.

Sin Observaciones


ANA PURISIMA DONOSO NARANJO
PRESTADOR

CERTIFICADO CONTRAPARTE TÉCNICA

Yo, **JONATHAN FERNÁNDEZ FIGUEROA, DIRECTOR DE DESARROLLO COMUNITARIO**, en mi calidad de contraparte técnica del prestador/a de servicios a honorarios que emite el presente informe, certifico que ha realizado sus funciones en el presente mes, en virtud al contrato de prestación de servicios que corresponde, y a los objetivos y requerimientos de las labores aprobadas por el concejo municipal o del Programa Municipal en que se desempeña.

JONATHAN FERNÁNDEZ FIGUEROA
DIRECTOR
DIRECCIÓN DE DESARROLLO COMUNITARIO



LISSETTE JASMIN SOTO FARIAS
COORDINADOR (A) PROGRAMA



