



INFORME SERVICIOS DE HONORARIOS.

JULIO	2024
Mes	Año

I.- Datos.

1.- Nombre.	HORTENSIA DEL CARMEN OYARCE LIZANA		
2.- Rut.			
3.- Nº Decreto.	Alcaldicio: 1568	Imputación: 215.21.04.004.001	Centro de Costos: 25.04.22
4.- Dirección a la que pertenece.	DIRECCION DE DESARROLLO COMUNITARIO - MUJERES JEFAS DE HOGAR 2024		

II.- Función según lo que indica el contrato de prestación de servicios.

- **CONTAR CON UNA MONITORA QUE APOYE LA EJECUCIÓN Y DESARROLLO DEL TALLER DE CONFECCIÓN DE VESTUARIO 2024**
REALIZAR DIFUSIÓN DE TALLERES. REALIZAR TALLER CONFECCIÓN DE VESTUARIO 2024.
REALIZAR PRESENTACIÓN AL TERMINAR CADA TALLER.

III.- Descripción de las funciones realizadas.

Se realiza taller corte y confección de vestuario básico, correspondiente a Programa Mujeres Jefas de Hogar

Clase 1 Confección delantal japonés cruzado talla 6, 8 y 10 se da la bienvenida a quienes quieren aprender y se da una presentación con el objetivo de saber usar la máquina de coser, aprender a cortar patrones y coser prendas básicas.

Materiales y herramientas a utilizar en taller:

Tela de popelina ó Bioestrech estampada y lisa a elección.

Tijeras alfileres reglas cinta metálica máquina recta.

Se da instrucciones como usar su máquina de coser su uso básico cómo enrollar carrete correctamente enhebrar cambiar aguja limpieza de la máquina de coser, para comenzar practicaremos en una hoja de cuaderno siendo líneas y luego aprender a usar el patrón corté colocar sobre tela y cortar sin miedo.

Se finaliza la clase aclarando dudas y preguntas sabré el delantal japonés cruzado las cuales son resueltas durante la clase.

Se realiza taller de corte y confección básico, correspondiente a Programa Mujeres Jefas de Hogar Registro asistencia de las alumnas participantes.

Se sigue trabajando en confección de delantal japonés tallas 6 8 y Díez ya cortado de la clase anterior.

Materiales a usar:

-Máquina de coser

-Alargador

-Hilo de acuerdo al color de la tela

-Alfileres

- Marcador

-Tejeras reglas

Comenzaremos el armado del delantal japonés cruzado, coser ruedo costados sisa escote ya armado nuestro proyectóDespejaremos dudas y preguntas Se finaliza la clase dejando parte


avanzada del delantal



Hoy retomaremos la confeccion delantal japonés cruzado Se paso máquina de coser al ruede en la clase anterior Materiales a usar son:

- Maquina de coser
- Alargador hilo de acuerdo al color de la tela
- Alfileres Tejeras
- Marcador Cinta métrica

En la clase anterior dejamos todo el ruedo cosido dejando una abertura de 5 cmt para meter la mano y dar vuelta Planchar picotear escote y sisa, Dar vuelta al derecho y planchar cruzar tirantes .Por la abertura meter la mano y tomar los tirantes unirlo izquierdo con derecho pasar Maquina hacer lo mismo con el otro tiranteListo El delantal japonés cruzado

IV.- Cobertura: (mencionar y adjuntar documentos de respaldo).

Fecha Cobertura: 2024-07-01	Descripción Cobertura: Fotografía	Tipo Cobertura: FOTOGRAFÍA
		
Fecha Cobertura: 2024-07-01	Descripción Cobertura: Fotografía	Tipo Cobertura: FOTOGRAFÍA

		
Fecha Cobertura: 2024-07-01	Descripción Cobertura: Fotografía	Tipo Cobertura: FOTOGRAFÍA
		
Fecha Cobertura: 2024-07-08	Descripción Cobertura: Fotografía	Tipo Cobertura: FOTOGRAFÍA



Fecha Cobertura: 2024-07-08	Descripción Cobertura: Fotografía	Tipo Cobertura: FOTOGRAFÍA
--------------------------------	--------------------------------------	-------------------------------




Fecha Cobertura: 2024-07-08	Descripción Cobertura: Fotografía	Tipo Cobertura: FOTOGRAFÍA
--------------------------------	--------------------------------------	-------------------------------



Fecha Cobertura:
2024-07-08

Descripción Cobertura:
Fotografía

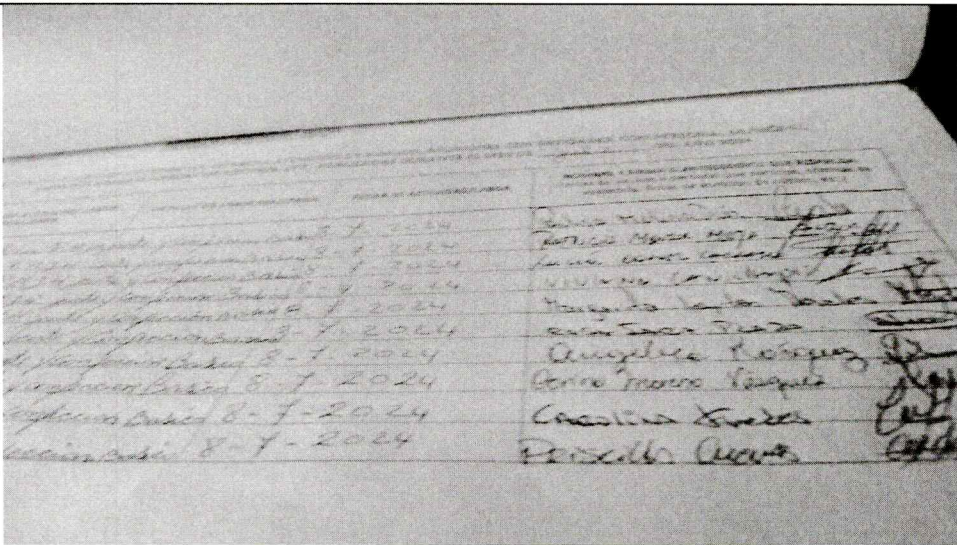
Tipo Cobertura:
FOTOGRAFÍA






Fecha Cobertura:
2024-07-08

Descripción Cobertura:
Hoja de asistencia

Tipo Cobertura:
HOJA DE ASISTENCIA



Fecha Cobertura: 2024-07-15	Descripción Cobertura: Fotografía	Tipo Cobertura: FOTOGRAFÍA
		
Fecha Cobertura: 2024-07-15	Descripción Cobertura: Fotografía	Tipo Cobertura: FOTOGRAFÍA

		
Fecha Cobertura: 2024-07-15	Descripción Cobertura: Fotografía	Tipo Cobertura: FOTOGRAFÍA
		
Fecha Cobertura: 2024-07-15	Descripción Cobertura: Hoja de asistencia	Tipo Cobertura: HOJA DE ASISTENCIA

[illegible]

V.- Observaciones.

Sin Observaciones


HORTENSIA DEL CARMEN OYARCE
LIZANA
PRESTADOR

CERTIFICADO CONTRAPARTE TÉCNICA

Yo, **JONATHAN FERNÁNDEZ FIGUEROA, DIRECTOR DE DESARROLLO COMUNITARIO**, en mi calidad de contraparte técnica del prestador/a de servicios a honorarios que emite el presente informe, certifico que ha realizado sus funciones en el presente mes, en virtud al contrato de prestación de servicios que corresponde, y a los objetivos y requerimientos de las labores aprobadas por el concejo municipal o del Programa Municipal en que se desempeña.



JONATHAN FERNÁNDEZ FIGUEROA
DIRECTOR
DIRECCIÓN DE DESARROLLO COMUNITARIO



LISSETTE JASMIN SOTO FARIAS
COORDINADOR (A) PROGRAMA

