

INFORME SERVICIOS DE HONORARIOS.

JULIO	2024
Mes	Año

I.- Datos.

1.- Nombre.	HORTENSIA DEL CARMEN OYARCE LIZANA		
2.- Rut.			
3.- Nº Decreto.	Alcaldicio: 2400	Imputación: 215.21.04.004.001	Centro de Costos: 250422
4.- Dirección a la que pertenece.	DIRECCION DE DESARROLLO COMUNITARIO - MUJERES JEFAS DE HOGAR 2024		

II.- Función según lo que indica el contrato de prestación de servicios.

- **CONTAR CON UNA MONITORA QUE APOYE LA EJECUCIÓN Y DESARROLLO DEL TALLER DE CONFECCIÓN DE VESTUARIO AVANZADO IMPARTIDO LUNES - MARTES**
REALIZAR DIFUSIÓN DE TALLERES. REALIZAR TALLER CONFECCIÓN DE VESTUARIO AVANZADO 2024 IMPARTIDOS LUNES - MARTES REALIZAR PRESENTACIÓN AL TERMINAR CADA TALLER.

III.- Descripción de las funciones realizadas.

Se realiza taller de corte y confección de vestuario avanzado correspondiente a Programa Mujeres Jefas de Hogar

Se confecciona vestido de cueca estilo china con diversas tallas, se usará este curso para avanzar en corte y confección con más detalles creando un vestido para ocasión de fiesta patrias.

Materiales a usar

Popelina Bioestrech estampada y lisa cierres de 40 cmtBlondas cintas de colores de acuerdo al color de las telas

Al inicio de la clase se dará instrucciones para la creación del vestido ,con el moldaje ya proporcionado tallas a elección, se revisa el molde se acomoda a la tela y luego se corta para dejar todo listo el patrón para comenzar en la próxima clase a coser.

Además se realiza técnica de encandelillar para próxima clase poder realizar montajes de tela.

Se finaliza la clase aclarando dudas dentro del taller.

Taller de corté y confección avanzado del P M J H

Se registra asistencia de las alumnas participantes

Hoy armaremos la blusa del vestido de cuecaMateriales que usaremos son-Máquina de coser

-Alargador

-Marcador

-Regla

-Cinta métrica

-Alfileres

-Tijeras

Armado de blusasProceso 1 coser pinzas delantero2 coser pinzas espaldas3 unir hombros 4 recoger mangas y unir sisas 5 coser costados y mangasRecoger mangas y pegar vivos en escotes y mangas Lista la blusa para probar

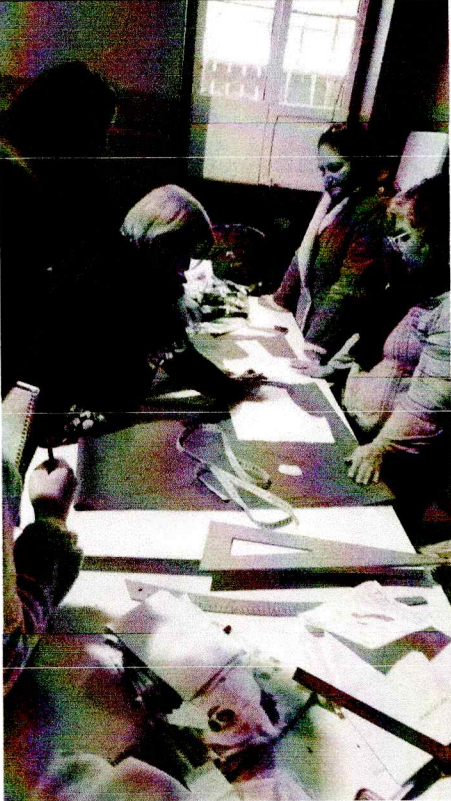
Se aclaran dudas y preguntas y se da tarea para la casa Se pone término a la clase del día de hoy

Se realiza taller de corte y confección de vestuario Avanzado Armada la blusa y probada Nos

enfocaremos en la confección de la faldaMateriales a usarMaquina de coser Alargador Telas Hilo

de acuerdo al color de la tela Alfileres Tejeras regla Marcador agujas de mano 1 coser faldón del espalda dejando 10 cm abierto para cierre 2Hacer terminacinon en rulette en vuelos3 unir los 4 vuelos y recoger dejando abierto en el centro pegando cintas y blondas. 4 unir espalda y delantero hacer bastas 5 unir blusa y falda c6 pegar cierre 7 armar lazos 8 armar moños
Listo vestido de cueca Armado y probadoSe realizará clase próximo lunes para detalles finales de vestido de cueca

IV.- Cobertura: (mencionar y adjuntar documentos de respaldo).

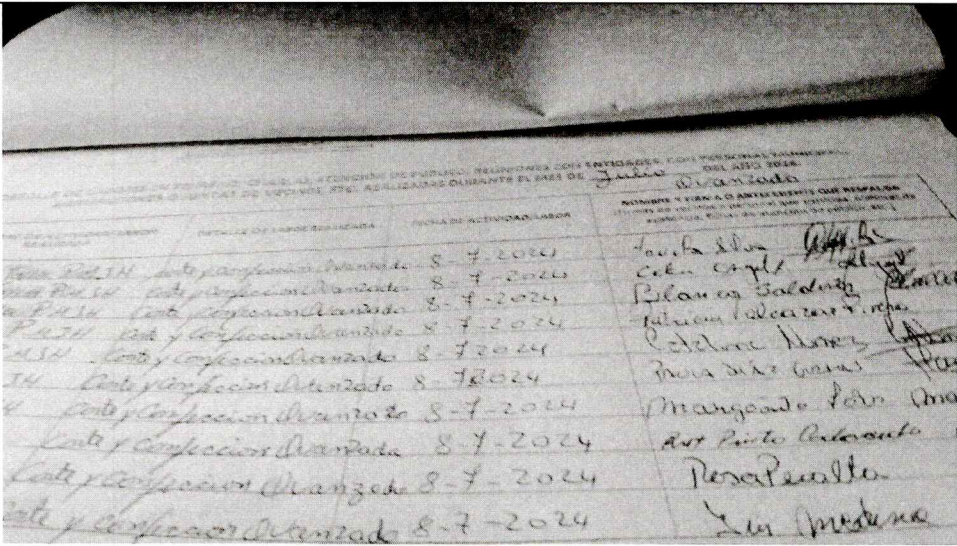
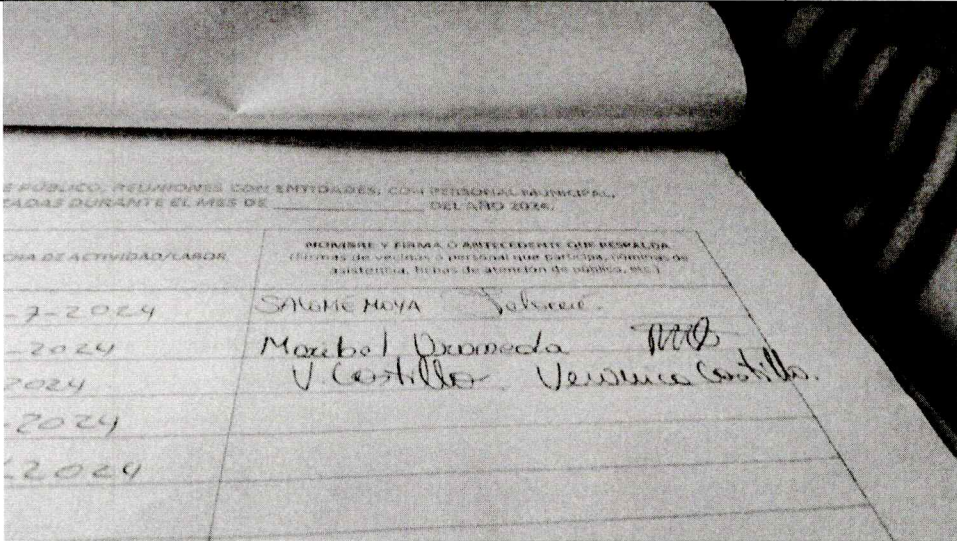
Fecha Cobertura: 2024-07-01	Descripción Cobertura: Fotografía	Tipo Cobertura: FOTOGRAFÍA
		
Fecha Cobertura: 2024-07-01	Descripción Cobertura: Fotografía	Tipo Cobertura: FOTOGRAFÍA







Fecha Cobertura: 2024-07-01	Descripción Cobertura: Fotografía	Tipo Cobertura: FOTOGRAFÍA
--------------------------------	--------------------------------------	-------------------------------




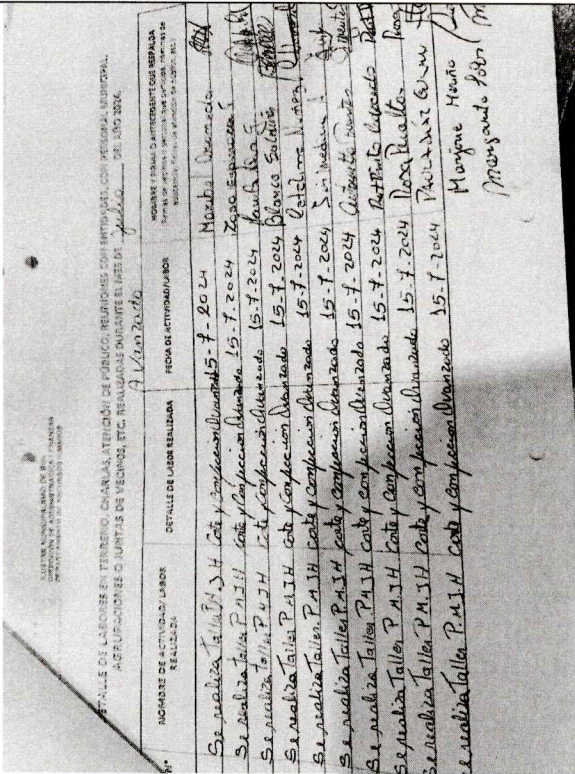
Fecha Cobertura: 2024-07-08	Descripción Cobertura: Hoja de asistencia	Tipo Cobertura: HOJA DE ASISTENCIA
--------------------------------	----------------------------------------------	---------------------------------------

		
Fecha Cobertura: 2024-07-08	Descripción Cobertura: Hoja de asistencia	Tipo Cobertura: HOJA DE ASISTENCIA
		
Fecha Cobertura: 2024-07-08	Descripción Cobertura: Fotografía	Tipo Cobertura: FOTOGRAFÍA

		
Fecha Cobertura: 2024-07-08	Descripción Cobertura: Fotografía	Tipo Cobertura: FOTOGRAFÍA
		
Fecha Cobertura: 2024-07-08	Descripción Cobertura: Fotografía	Tipo Cobertura: FOTOGRAFÍA

		
Fecha Cobertura: 2024-07-08	Descripción Cobertura: Fotografía	Tipo Cobertura: FOTOGRAFÍA
		
Fecha Cobertura: 2024-07-15	Descripción Cobertura: Fotografía	Tipo Cobertura: FOTOGRAFÍA

		
Fecha Cobertura: 2024-07-15	Descripción Cobertura: Fotografía	Tipo Cobertura: FOTOGRAFÍA
		
Fecha Cobertura: 2024-07-15	Descripción Cobertura: Fotografía	Tipo Cobertura: FOTOGRAFÍA

		
Fecha Cobertura: 2024-07-15	Descripción Cobertura: Hoja de asistencia	Tipo Cobertura: HOJA DE ASISTENCIA
<div></div>		
Fecha Cobertura: 2024-07-15	Descripción Cobertura: Hoja de asistencia	Tipo Cobertura: HOJA DE ASISTENCIA

[illegible]

V.- Observaciones.


Sin Observaciones

HORTENSIA DEL CARMEN OYARCE
LIZANA
PRESTADOR

CERTIFICADO CONTRAPARTE TÉCNICA

Yo, **JONATHAN FERNÁNDEZ FIGUEROA, DIRECTOR DE DESARROLLO COMUNITARIO**, en mi calidad de contraparte técnica del prestador/a de servicios a honorarios que emite el presente informe, certifico que ha realizado sus funciones en el presente mes, en virtud al contrato de prestación de servicios que corresponde, y a los objetivos y requerimientos de las labores aprobadas por el concejo municipal o del Programa Municipal en que se desempeña.


JONATHAN FERNÁNDEZ FIGUEROA
DIRECTOR
DIRECCIÓN DE DESARROLLO COMUNITARIO


LISSETTE JASMIN SOTO FARIAS
COORDINADOR (A) PROGRAMA

