



INFORME SERVICIOS DE HONORARIOS.

AGOSTO	2024
Mes	Año

I.- Datos.

1.- Nombre.	HORTENSIA DEL CARMEN OYARCE LIZANA		
2.- Rut.			
3.- Nº Decreto.	Alcaldicio: 1568	Imputación: 215.21.04.004.001	Centro de Costos: 25.04.22
4.- Dirección a la que pertenece.	DIRECCION DE DESARROLLO COMUNITARIO - MUJERES JEFAS DE HOGAR 2024		

II.- Función según lo que indica el contrato de prestación de servicios.

- **CONTAR CON UNA MONITORA QUE APOYE LA EJECUCIÓN Y DESARROLLO DEL TALLER DE CONFECCIÓN DE VESTUARIO 2024**
REALIZAR DIFUSIÓN DE TALLERES. REALIZAR TALLER CONFECCIÓN DE VESTUARIO 2024.
REALIZAR PRESENTACIÓN AL TERMINAR CADA TALLER.

III.- Descripción de las funciones realizadas.

Se realiza Taller de corte y confección Básico Del programa mujer jefa de hogar Clase 1 Confección chaquetilla Reversible talla 4 6 8 10 y 12 se da la bienvenida a quienes desean aprender a cortar patrones y coser prendas básicas muy útiles Materiales a usar son:

- Maquina de coser
- Alargador
- Alfileres Tejeras
- Marcador
- Cinta métrica
- Reglas descosadura
- Hilos de acuerdo al color de la tela q usaremos
- Un metro de polar
- Un metro de popelina

Intrusiones, como usar su máquina de coser en tres pasos enrollar correctamente el carrete enhebrar, cambiar aguja limpieza de su máquina de coser Para comenzar se practica en una hoja de cedernos siguiendo líneas Luego reconoceremos el patrón q usáramos
1 Colocar patrón sobre tela tomado con Alfileres 2 Marcar sobre tela 3 Recortar la tela sin miedo Se pone termino a la clase en el día de hoy despejando dudas respondiendo preguntas
Taller de corte y confección Básico del Programa mujer jefa de hogar Seguimos con la confección de chaquetilla reversible para niños Materiales a usar son Maquina de coser Alargador Alfileres Tejeras Marcador Cinta métrica reglas Hilo de acuerdo al color de la tela Recordarles Sobre la clase anterior Despejar dudas responder preguntas 4 unir hombros en primera capa 5 unir hombros segunda capa 6 coser ruedo delantero y trasero en ambas capas Unir escotes y delantero Unir sisas Queda listo para dar vuelta Se pone término a la clase de chaquetilla
Por otra parte alumnas de básico hacen vestidos de cueca En la clase anterior Marcamos recortamos en tela Tarea Unir hombros pegar vivos en escote ruedos Hoy pegamos vivo en mangas unir costados se pone término por hoy
Se realiza taller de corte y confección en vestuario básico
Dentro de la tercera clase, se registra asistencia de las participantes en carpeta entregada por

monitora

Para ser ultima clase se da termino a confección realizada la cuál alumnas lograron confeccionar

Se utiliza maquina de cocer overlock cual le da un termino mayor a la prenda de vestir, además las alumnas entregan decoración de acuerdo a los gustos personales de cada una.

Materiales a usar sonMaquina de coser

Alargador

Alfileres


Tejeras

Marcador



Cinta métrica reglasHilo de acuerdo al color de la tela


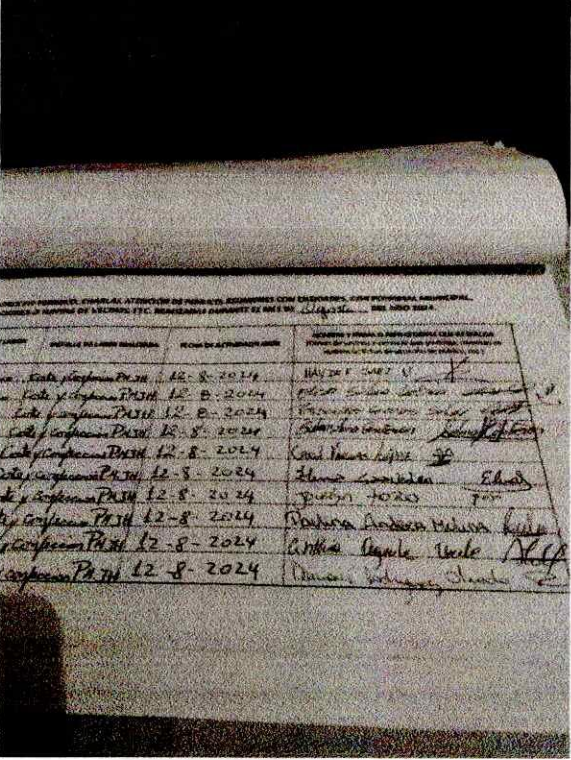
Además se recuerda que próximo proceso de inscripción se realizará jueves 29 de agosto 2024, en centro cultural de Buin.

IV.- Cobertura: (mencionar y adjuntar documentos de respaldo).

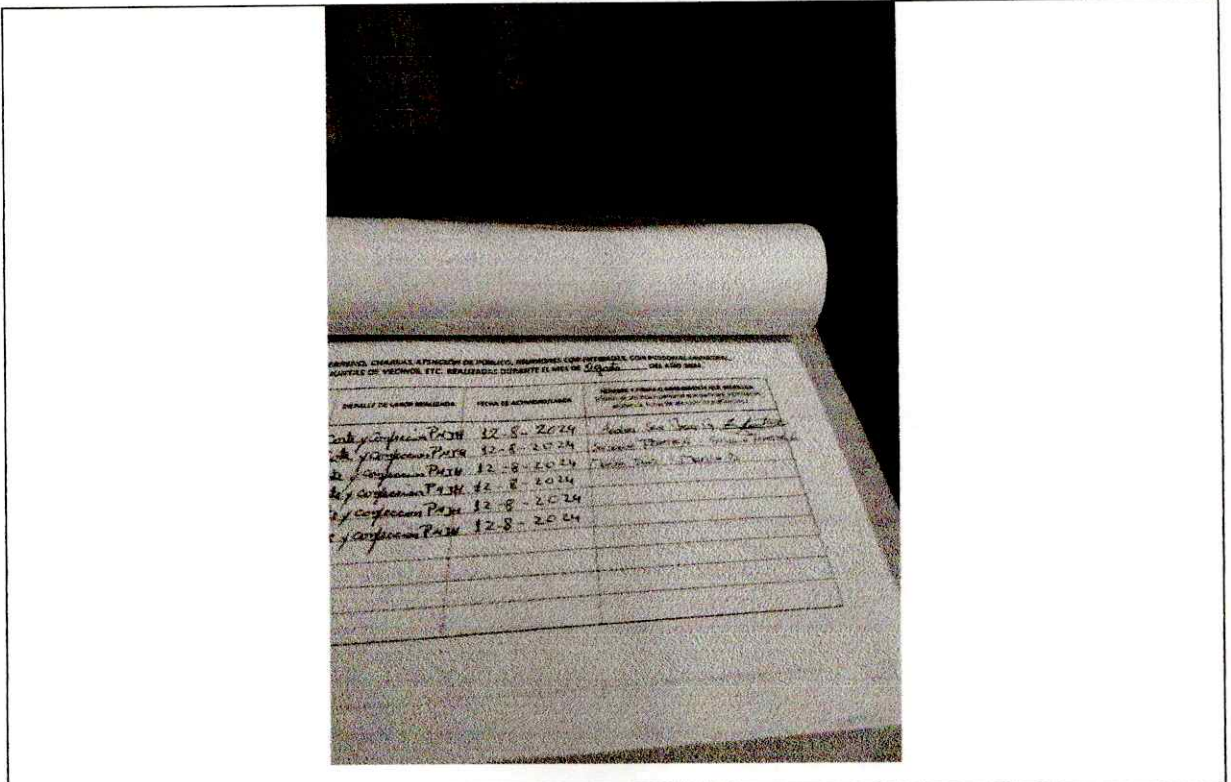
Fecha Cobertura: 2024-08-05	Descripción Cobertura: Fotografía	Tipo Cobertura: FOTOGRAFÍA
		
Fecha Cobertura: 2024-08-05	Descripción Cobertura: Fotografía	Tipo Cobertura: FOTOGRAFÍA



		
Fecha Cobertura: 2024-08-05	Descripción Cobertura: Fotografía	Tipo Cobertura: FOTOGRAFÍA
		
Fecha Cobertura: 2024-08-05	Descripción Cobertura: Fotografía	Tipo Cobertura: FOTOGRAFÍA

		
Fecha Cobertura: 2024-08-12	Descripción Cobertura: Hoja de asistencia	Tipo Cobertura: HOJA DE ASISTENCIA
		
Fecha Cobertura: 2024-08-12	Descripción Cobertura: Hoja de asistencia	Tipo Cobertura: HOJA DE ASISTENCIA





Fecha Cobertura: 2024-08-12	Descripción Cobertura: Fotografía	Tipo Cobertura: FOTOGRAFÍA
--------------------------------	--------------------------------------	-------------------------------



Fecha Cobertura: 2024-08-12	Descripción Cobertura: Fotografía	Tipo Cobertura: FOTOGRAFÍA
--------------------------------	--------------------------------------	-------------------------------



Fecha Cobertura:
2024-08-12

Descripción Cobertura:
Fotografía

Tipo Cobertura:
FOTOGRAFÍA




Fecha Cobertura:
2024-08-12

Descripción Cobertura:
Fotografía

Tipo Cobertura:
FOTOGRAFÍA







Fecha Cobertura: 2024-08-19	Descripción Cobertura: Fotografía	Tipo Cobertura: FOTOGRAFÍA
--------------------------------	--------------------------------------	-------------------------------




Fecha Cobertura: 2024-08-19	Descripción Cobertura: Fotografía	Tipo Cobertura: FOTOGRAFÍA
--------------------------------	--------------------------------------	-------------------------------



Fecha Cobertura: 2024-08-19	Descripción Cobertura: Fotografía	Tipo Cobertura: FOTOGRAFÍA
--------------------------------	--------------------------------------	-------------------------------



Fecha Cobertura: 2024-08-19	Descripción Cobertura: Fotografía	Tipo Cobertura: FOTOGRAFÍA
--------------------------------	--------------------------------------	-------------------------------





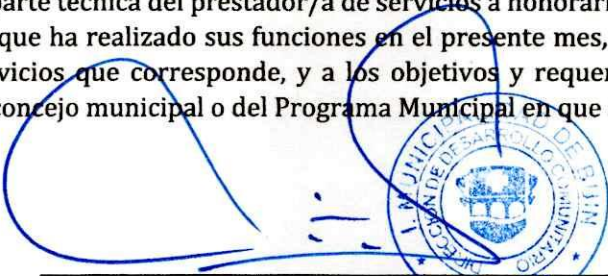
V.- Observaciones.


Sin Observaciones

**HORTENSIA DEL CARMEN OYARCE
LIZANA
PRESTADOR**

CERTIFICADO CONTRAPARTE TÉCNICA

Yo, **JONATHAN FERNÁNDEZ FIGUEROA, DIRECTOR DE DESARROLLO COMUNITARIO**, en mi calidad de contraparte técnica del prestador/a de servicios a honorarios que emite el presente informe, certifico que ha realizado sus funciones en el presente mes, en virtud al contrato de prestación de servicios que corresponde, y a los objetivos y requerimientos de las labores aprobadas por el concejo municipal o del Programa Municipal en que se desempeña.


**JONATHAN FERNÁNDEZ FIGUEROA
DIRECTOR
DIRECCIÓN DE DESARROLLO COMUNITARIO**


**LISSETTE JASMIN SOTO FARIAS
COORDINADOR (A) PROGRAMA**



INFORME SERVICIOS DE HONORARIOS.

AGOSTO	2024
Mes	Año

I.- Datos.

1.- Nombre.	HORTENSIA DEL CARMEN OYARCE LIZANA		
2.- Rut.			
3.- N° Decreto.	Alcaldicio: 2400	Imputación: 215.21.04.004.001	Centro de Costos: 250422
4.- Dirección a la que pertenece.	DIRECCION DE DESARROLLO COMUNITARIO - MUJERES JEFAS DE HOGAR 2024		

II.- Función según lo que indica el contrato de prestación de servicios.

<ul style="list-style-type: none">CONTAR CON UNA MONITORA QUE APOYE LA EJECUCIÓN Y DESARROLLO DEL TALLER DE CONFECCIÓN DE VESTUARIO AVANZADO IMPARTIDO LUNES - MARTES REALIZAR DIFUSIÓN DE TALLERES. REALIZAR TALLER CONFECCIÓN DE VESTUARIO AVANZADO 2024 IMPARTIDOS LUNES - MARTES REALIZAR PRESENTACIÓN AL TERMINAR CADA TALLER.

III.- Descripción de las funciones realizadas.

Se realiza taller de corte y confección en vestuario avanzado, correspondiente a Programa Mujeres Jefas de Hogar

Se registra asistencia al cual también se da bienvenida de las usuarias.

En esta ocasión confeccionaremos un falso para nuestros vestidos de cueca Todos a medida de cada una usando diferentes técnicas.

Materiales a usar -Can can mucelina popelina o bieoestrech- SesjoEl can can lo Cortaremos de 15 a 18 centímetros de ancho por tres metros de largo luego lo uniremos todo con una costura sobre cargada Estado todo unido pagaremos sesjoCortamos enagua dependiendo el largo de su vestidos de cueca

Se van haciendo preguntas las cuales son respondidas durante la clase.

Se realiza taller de corte y confección vestuario avanzado

Se registra asistencia de las alumnas.

Hacemos entrega y preparación de maquina de coser básica, donde las alumnas siguen terminando realizando vestidos de cueca y su forro.

Materiales a utilizar

Telas decorativas

Falsos

Huinchas de medir

Moldes de papel

Reglas de vestuario

Se van contestando dudas realizadas por la alumnas.

Se realiza tercera clase de taller de corte y confección en vestuario Avanzado

Registro de asistencia en carpeta entregada por coordinadora Lissette Soto Farías

Se hace termino de corte y confección de falso de vestido de cueca, donde las alumnas terminaron de hacer las costuras finales con maquina de coser básica.


Materiales y herramientas a utilizar


- Tela boeoestrech
- Maquina de coser básica
- Cinta de medir
- Reglas para confección de vestuario


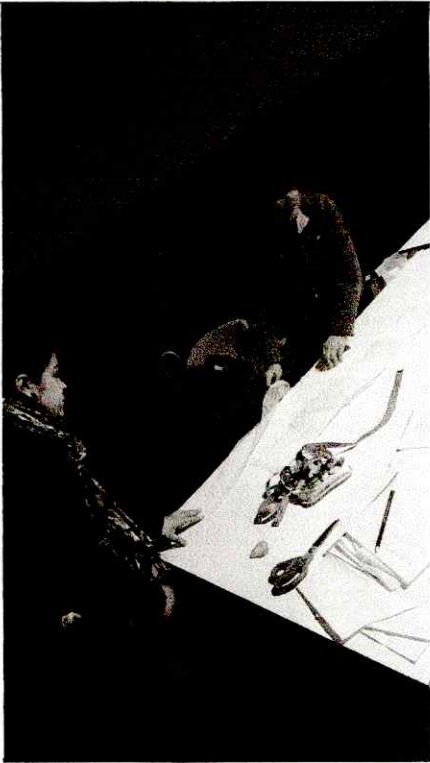
Se fueron contestando preguntas las cuales son respondidas y en forma practica ir resolviendo.



Para terminar se hace presentación de lo realizado en taller


IV.- Cobertura: (mencionar y adjuntar documentos de respaldo).


Fecha Cobertura: 2024-08-05	Descripción Cobertura: Fotografía	Tipo Cobertura: FOTOGRAFÍA
		
Fecha Cobertura: 2024-08-05	Descripción Cobertura: Fotografía	Tipo Cobertura: FOTOGRAFÍA



		
Fecha Cobertura: 2024-08-05	Descripción Cobertura: Fotografía	Tipo Cobertura: FOTOGRAFÍA
		
Fecha Cobertura: 2024-08-12	Descripción Cobertura: Fotografía	Tipo Cobertura: FOTOGRAFÍA

		
Fecha Cobertura: 2024-08-12	Descripción Cobertura: Fotografía	Tipo Cobertura: FOTOGRAFÍA
		
Fecha Cobertura: 2024-08-19	Descripción Cobertura: Fotografía	Tipo Cobertura: FOTOGRAFÍA





Fecha Cobertura:
2024-08-19

Descripción Cobertura:
Fotografía


Tipo Cobertura:
FOTOGRAFÍA



Fecha Cobertura:
2024-08-19

Descripción Cobertura:
Fotografía

Tipo Cobertura:
FOTOGRAFÍA



V.- Observaciones.

Sin Observaciones

HORTENSIA DEL CARMEN OYARCE
LIZANA
PRESTADOR

CERTIFICADO CONTRAPARTE TÉCNICA

Yo, **JONATHAN FERNÁNDEZ FIGUEROA, DIRECTOR DE DESARROLLO COMUNITARIO**, en mi calidad de contraparte técnica del prestador/a de servicios a honorarios que emite el presente informe, certifico que ha realizado sus funciones en el presente mes, en virtud al contrato de prestación de servicios que corresponde, y a los objetivos y requerimientos de las labores aprobadas por el concejo municipal o del Programa Municipal en que se desempeña.



JONATHAN FERNÁNDEZ FIGUEROA
DIRECTOR
DIRECCIÓN DE DESARROLLO COMUNITARIO


LISSETTE JASMIN SOTO FARIAS
COORDINADOR (A) PROGRAMA

