

**INFORME SERVICIOS DE HONORARIOS.**

SEPTIEMBRE	2024
Mes	Año

**I.- Datos.**

1.- Nombre.	JORGE ENRIQUE BRAVO SCANDA		
2.- Rut.			
3.- Nº Decreto.	Alcaldicio: 1568	Imputación: 215.21.04.004,001	Centro de Costos: 250422
4.- Dirección a la que pertenece.	DIRECCION DE DESARROLLO COMUNITARIO - MUJERES JEFAS DE HOGAR 2024		

**II.- Función según lo que indica el contrato de prestación de servicios.**

Contar con un monitor que ejecute y desarrolle taller de Barbería colorimetría 2024 Realizar difusión de talleres PMJH 2024 Realizar taller de Barbería Colorimetría 2024 Realizar presentación al termino de cada taller
--

**III.- Descripción de las funciones realizadas.**

Se realiza taller de barbería en colorimetría

Se registra asistencia en carpeta entregada por coordinadora de PMJH

Se realiza el comienzo de la clase interactuando un poco con los alumnos preguntando cómo están y haciendo un resumen de lo que se trata el taller También realice una pequeña presentación como profesor y también hice que los alumnos se presenten mencionando su nombre y su respectiva experiencia dentro de la barbería y el color demostrando entusiasmo y ganas de aprender.

Comencé con el módulo de fisiología capilar junto con mi material de apoyo en el cual el alumno conoció y comprendió la tricología, las capas de la piel El funcionamiento del cabello y sus órganos anexos enfermedades y tipos de caídas del cabello El ciclo piloso cómo se produce el cabello y su pigmento formas del cabello También respondiendo muchas dudas en cuanto a la materia y también acotando experiencias propias de los alumnos Luego vimos el ph y como se interpreta en el cabello Break 10 min También agregue un protocolo paso a paso de un lavado capilar, recepción al cliente y como generar ventas.

También agregue tipos de como analizar y apoyarse en sus sentidos para poder evaluar la salud del cabello y en qué ph se encuentra.

Por último realice una actividad para los alumnos en el cual se posicionan en parejas para así analizar su cabello entre si con la información que les entregué en la clase.

Cada alumno me dio respuesta de su resultado cerré la clase con comentarios voluntarios de los alumnos acotando que les gustó la clase y que aprendieron mucho.

Termino del taller

Segunda Clase de taller de Barberia en Colorimetria

Se registra asistencia en carpeta entregada por coordinadora de PMJH MODULO DE CORTEComienzo la clase resumiendo de lo que se va a tratar la clase de hoy junto con mi material de apoyo

Dentro de la clase teórica se le presento al alumno todas las herramientas y esenciales dentro de la barbería en cuanto a diseño de corte.

El alumno conoció y diferenció los distintos tipos de tijeras y sus especificaciones también con apoyo de imágenes de distintos tipos y diseños de tijera como también físicamente manipulando mi tijera que lleve de ejemplo. Filo, ergonomía, tipos de acero, dureza tamaños, etc.



Técnicas que se utilizan con la tijera y también cuando utilizar cada una de estas se identifico los distintos tipos de peinetas y para que sirven y otros esenciales como-Capa-Rociador-Pinzas - Cuelleras-Porta navajas-Navajin feather

Luego de herramientas y esenciales le presente al alumno el sistema de corte pivot point, en el cual el alumno aprendió gran parte de la basé de este sistema secciones pivot, particiones, angulos, proyecciones y factor resultado.

Al haber varias dudas sobre este tema fui respondiendo las dudas de los alumnos

Termino de material de apoyo

Luego comencé con la demostración de corte de cabello crop style mediante contenido audiovisualEn este Vídeo explicativo de corte de cabello estuve detallando cada acción que se realizaba dentro de el mismo video

Mientras que les mostraba productos utilizados dentro del el vídeo y como se utilizan y también como huelen

También les fui enseñando uno a uno como manipular peineta y tijera para poder realizar distintas técnicas que se utilizaron en el vídeo.

En la demostración audio visual explique como realizar estructura del corte de cabello crop style

Cómo corregir formas geométricas en el corte de cabello


Que técnica utilizar para cada situación

Y también explicación de Fade Europeo paso a paso,Cómo expliqué Fade europeo también explique a los alumnos como utilizar máquina, distintos tipos de máquina, como se utilizan los peines de alzada, y las tonalidades a la hora de realizar el fade.



Por último les enseñe típs de styling para darle acabado final al corte de cabello y que productos se utilizaron en esa ocasión.

Le presente el resultado final a los alumnos recibiendo buenos comentarios y emoción por el resultado


IV.- Cobertura: (mencionar y adjuntar documentos de respaldo).

Fecha Cobertura: 2024-09-04	Descripción Cobertura: Fotografía	Tipo Cobertura: FOTOGRAFÍA
		
Fecha Cobertura:	Descripción Cobertura:	Tipo Cobertura:



2024-09-04	Fotografía	FOTOGRAFÍA
		
Fecha Cobertura: 2024-09-04	Descripción Cobertura: Fotografía	Tipo Cobertura: FOTOGRAFÍA
		
Fecha Cobertura: 2024-09-04	Descripción Cobertura: Fotografía	Tipo Cobertura: FOTOGRAFÍA





Fecha Cobertura:  
2024-09-04

Descripción Cobertura:  
Fotografía

Tipo Cobertura:  
FOTOGRAFÍA





Fecha Cobertura:  
2024-09-11

Descripción Cobertura:  
Fotografía

Tipo Cobertura:  
FOTOGRAFÍA



		
Fecha Cobertura: 2024-09-11	Descripción Cobertura: Fotografía	Tipo Cobertura: FOTOGRAFÍA
		
Fecha Cobertura: 2024-09-11	Descripción Cobertura: Fotografía	Tipo Cobertura: FOTOGRAFÍA





Fecha Cobertura: 2024-09-11	Descripción Cobertura: Fotografía	Tipo Cobertura: FOTOGRAFÍA
--------------------------------	--------------------------------------	-------------------------------



V.- Observaciones.

JORGE ENRIQUE BRAVO SCANDA  
PRESTADOR

**CERTIFICADO CONTRAPARTE TÉCNICA**

Yo, **JONATHAN FERNÁNDEZ FIGUEROA, DIRECTOR DE DESARROLLO COMUNITARIO**, en mi calidad de contraparte técnica del prestador/a de servicios a honorarios que emite el presente informe, certifico que ha realizado sus funciones en el presente mes, en virtud al contrato de prestación de servicios que corresponde, y a los objetivos y requerimientos de las labores aprobadas por el concejo municipal o del Programa Municipal en que se desempeña.

JONATHAN FERNÁNDEZ FIGUEROA  
DIRECTOR  
DIRECCIÓN DE DESARROLLO COMUNITARIO

Lissette S.  
LISSETTE JAZMIN SOTO FARIAS  
COORDINADOR (A) PROGRAMA

