



INFORME SERVICIOS DE HONORARIOS.

SEPTIEMBRE	2024
Mes	Año

I.- Datos.

1.- Nombre.	LORETO DANIELA DE LOURDES RODRIGUEZ GONZALEZ		
2.- Rut.			
3.- Nº Decreto.	Alcaldicio: 2400	Imputación: 215.21.04.004.001	Centro de Costos: 250422
4.- Dirección a la que pertenece.	DIRECCION DE DESARROLLO COMUNITARIO - MUJERES JEFAS DE HOGAR 2024		

II.- Función según lo que indica el contrato de prestación de servicios.

- Contar con una monitor que apoye la ejecución y desarrollo, programa taller de amigurumi avanzado 2024 a impartidos los días sábados.
- Realizar difusión de talleres Realizar taller de amigurumi avanzado 2024 impartidos los días sábados Realizar presentación al terminar taller

III.- Descripción de las funciones realizadas.

Se realiza taller de Amigurumi avanzado correspondiente a Programa Mujeres Jefas de Hogar Comienzo dando la bienvenida al taller, saludando a los alumnos antiguos como a los nuevos que se van incorporando. Los alumnos se presentan dando su nombre y motivación para tomar el taller. En esta ocasión manifiestan interés en emprender, además de conocer técnicas nuevas y avanzadas, también aprender a darle forma al amigurumi e interpretar los patrones, se registra asistencia en carpeta entregada por coordinadora del PMJH.

Materiales a usar: crochet N°2.5 , 3.0 aguja lanera tijeras marcador de puntos contador de vueltas algodón siliconado de relleno Cotton: blanco, rosado, amarillo, verde agua, calipso, azul rey, lila, naranja, celeste, fucsia, morado ojos de seguridad de 10mm hilo perle negro (para bordar los ojos) Patrón de puntos escrito (el proyecto se trabaja siguiendo este patrón) Objetivo clase 1: Que los alumnos empiecen la labor y logren por lo menos terminar la cabeza. Comenzamos leyendo el patrón de puntos en su totalidad, se dan algunas explicaciones en la pizarra de técnicas nuevas que se usarán en este proyecto. Una vez dadas las explicaciones, los alumnos comienzan la labor por la cabeza usando el cotton color blanco, avanzan con los aumentos hasta llegar a la parte del centro de la cabeza donde ubican los ojos de seguridad.

Posteriormente comienzan a disminuir hasta llegar a tener 24 puntos donde rematan y cortan dejando hebra para coser. Brindo apoyo personalizado a los alumnos que tienen dudas. Se deja como trabajo en casa terminar la cabeza y el cuerpo. Este es un trabajo que se realizará por piezas que posteriormente se ensamblan mediante costuras. Todos los alumnos trabajan en el mismo proyecto, unicornio arcoiris

Se realiza taller de amigurumi avanzado, correspondiente a Programa Mujeres Jefas de Hogar Comienzo saludando a los alumnos con un cariñoso saludo.

Se registra asistencia en carpeta entregada por coordinadora del PMJH.

Materiales a usar: crochet N°2.5 , 3.0, aguja lanera , tijeras , marcador de puntos, contador de vueltas, algodón siliconado de relleno. Cotton: blanco, rosado, amarillo, verde agua, calipso, azul rey, lila, naranja, celeste, fucsia, morado, ojos de seguridad de 10mm, hilo perle negro (para bordar los ojos)


Patrón de puntos escrito (el proyecto se trabaja siguiendo este patrón) Objetivo clase 2: Que los alumnos avancen el trabajo antes descrito en el patrón.



Comienzo revisando el trabajo realizado en casa.Cabeza y cuerpo se deben rellenar con algodón siliconado para posteriormente unir mediante costura invisible , la cual se realiza punto a punto.Continúan tejiendo con cotton blanco el hocico, orejas, las cuales se cosen a la cabeza , el hocico se debe rellenar antes de terminar de coser.Siguen tejiendo los brazos con cotton rosado para luego cambiar a cotton blanco donde les enseño nueva forma de hacerlo , teniendo dos alternativas a elegir, los brazos se deben rellenar antes de cerrar.



Luego hacen ambos pies comenzando con cotton rosado y cambiando a cotton blanco haciendo el cambio de color respectivo.Doy las explicaciones de como hacer los bucles que van en la cola y cabeza.

También doy las explicaciones de como hacer el vestido dejando de tarea estas piezas que son mas trabajosas.Todos los alumnos trabajan en el mismo proyecto, unicornio arcoíris.Finalización de la clase

IV.- Cobertura: (mencionar y adjuntar documentos de respaldo).

Fecha Cobertura: 2024-09-05	Descripción Cobertura: Fotografía	Tipo Cobertura: FOTOGRAFÍA
		
Fecha Cobertura: 2024-09-05	Descripción Cobertura: Fotografía	Tipo Cobertura: FOTOGRAFÍA

		
Fecha Cobertura: 2024-09-05	Descripción Cobertura: Fotografía	Tipo Cobertura: FOTOGRAFÍA
		
Fecha Cobertura: 2024-09-05	Descripción Cobertura: Fotografía	Tipo Cobertura: FOTOGRAFÍA


		
Fecha Cobertura: 2024-09-07	Descripción Cobertura: Fotografía	Tipo Cobertura: FOTOGRAFÍA
		
Fecha Cobertura: 2024-09-07	Descripción Cobertura: Fotografía	Tipo Cobertura: FOTOGRAFÍA



Fecha Cobertura: 2024-09-07	Descripción Cobertura: Fotografía	Tipo Cobertura: FOTOGRAFÍA
--------------------------------	--------------------------------------	-------------------------------



Fecha Cobertura: 2024-09-07	Descripción Cobertura: Fotografía	Tipo Cobertura: FOTOGRAFÍA
--------------------------------	--------------------------------------	-------------------------------



V.- Observaciones.


--


LORETO DANIELA DE LOURDES
RODRIGUEZ GONZALEZ
PRESTADOR

CERTIFICADO CONTRAPARTE TÉCNICA

Yo, **JONATHAN FERNÁNDEZ FIGUEROA, DIRECTOR DE DESARROLLO COMUNITARIO**, en mi calidad de contraparte técnica del prestador/a de servicios a honorarios que emite el presente informe, certifico que ha realizado sus funciones en el presente mes, en virtud al contrato de prestación de servicios que corresponde, y a los objetivos y requerimientos de las labores aprobadas por el concejo municipal o del Programa Municipal en que se desempeña.


JONATHAN FERNÁNDEZ FIGUEROA
DIRECTOR
DIRECCIÓN DE DESARROLLO COMUNITARIO


LISSETTE JAZMIN SOTO FARIAS
COORDINADOR (A) PROGRAMA



INFORME SERVICIOS DE HONORARIOS.

SEPTIEMBRE	2024
Mes	Año

I.- Datos.

1.- Nombre.	LORETO DANIELA DE LOURDES RODRIGUEZ GONZALEZ		
2.- Rut.			
3.- N° Decreto.	Alcaldicio: 1568	Imputación: 215.21.04.004.001	Centro de Costos: 25.04.22
4.- Dirección a la que pertenece.	DIRECCION DE DESARROLLO COMUNITARIO - MUJERES JEFAS DE HOGAR 2024		

II.- Función según lo que indica el contrato de prestación de servicios.

Contar con una monitor que apoye la ejecución y desarrollo, programa taller de amigurumi 2024

- Realizar difusión de taller
- Realizar taller amigurumi 2024
- Realizar presentación al terminar cada taller

III.- Descripción de las funciones realizadas.

Se realiza taller de Programa Mujeres Jefas de Hogar de Manualidades Amigurumi Comienzo dando la bienvenida al taller, saludando a las usuarias y haciendo una breve presentación de lo se va a tratar el taller. Las alumnas se presentan dando su nombre y motivación para tomar el taller.

Las manifiestan interés en emprender, adquirir conocimientos, tejer a la familia y tener una actividad fuera de la casa. Se registra asistencia en carpeta entregada por coordinadora del PMJH.

Materiales a usar: crochet N°3-aguja lanera-tijeras-marcador de puntos-contador de vueltas- Cotton : amarillo, morado, naranja, verde claro, verde pistacho, verde bosque, celeste, calipso, azul rey, rosado, fucsia, lilaojos de seguridad número 8 hilo de bordar negro.

Patrón de puntos escrito (el proyecto se trabaja siguiendo este patrón) Objetivo clase numero 1 (primera clase) Que todas las alumnas conozcan la introducción al amigurumi, identifiquen como leer el patrón de puntos, y puedan dar comienzo a la labor. La primera parte de la clase es teórica, donde revisamos el patrón de puntos de principio a fin, se explica mediante dibujos en la pizarra cómo identificar los puntos (para contarlos), como aumentar, dónde va el marcador ya que el tejido es en espiral y este va a indicar el primer punto y el comienzo de cada corrida. Comenzamos la labor utilizando cotton amarillo, realizando un anillo mágico y tejiendo dentro de él, después aumentamos hasta llegar a tener 60 puntos que será el centro de la flor. Brindo apoyo personalizado, ayudando a iniciar la labor, deteniéndome especialmente en las alumnas que parten de cero. Algunas usuarias lograron avanzar, ellas dejaron puestos los ojitos de seguridad y comenzaron con las disminuciones.

Las alumnas que se quedaron mas atrás, les envié video que explica los puntos a realizar. Todas las alumnas trabajan en el mismo proyecto flor de primavera con pétalos de colores


Se realiza taller de Programa Mujeres Jefas de Hogar de Manualidades Amigurumi Básico Comienzo la clase dando un cordial saludo a las alumnas. Se registra asistencia en carpeta entregada por coordinadora del PMJH. Materiales a usar: crochet N°3 aguja lanera tijeras marcador de puntos contador de vueltas



Cotton : amarillo, morado, naranja, verde claro, verde pistacho, verde bosque, celeste, calipso, azul rey, rosado, fucsia, lilaojos de seguridad número 8 hilo de bordar negro. Patrón de puntos escrito (el proyecto se trabaja siguiendo este patrón) Objetivo clase número 2 (segunda clase)



Que todas las alumnas logren terminar el cuerpo de la flor y al menos 6 pétalos Comienzo revisando



el trabajo realizado en casa, corrigiendo errores y aclarando dudas.
Explico como realizar aumentos y disminuciones cruzadas para evitar que el amigurumitome forma hexagonal, este método es un poco más avanzado por lo que solo lo realiza laque quiere.Brindo apoyo personalizado a las alumnas que han quedado más atrasadas, repasando anillo mágico, medios puntos, aumentos y disminuciones, también como va el relleno del amigurumi.
Las alumnas que van al día instalan ojitos y terminan el cuerpo de la flor comenzando a hacer los pétalos y cosiéndolos marcando antes con alfileres.Les vuelvo a sugerir a las alumnas repasar el video enviado, todas las alumnas trabajan en el mismo proyecto flor de primavera con pétalos de colores.

IV.- Cobertura: (mencionar y adjuntar documentos de respaldo).

Fecha Cobertura: 2024-09-03	Descripción Cobertura: Fotografía	Tipo Cobertura: FOTOGRAFÍA
		
Fecha Cobertura: 2024-09-03	Descripción Cobertura: Fotografía	Tipo Cobertura: FOTOGRAFÍA

		
Fecha Cobertura: 2024-09-03	Descripción Cobertura: Fotografía	Tipo Cobertura: FOTOGRAFÍA
		
Fecha Cobertura: 2024-09-03	Descripción Cobertura: Fotografía	Tipo Cobertura: FOTOGRAFÍA

		
Fecha Cobertura: 2024-09-10	Descripción Cobertura: Fotografía	Tipo Cobertura: FOTOGRAFÍA
		
Fecha Cobertura: 2024-09-10	Descripción Cobertura: Fotografía	Tipo Cobertura: FOTOGRAFÍA

		
Fecha Cobertura: 2024-09-10	Descripción Cobertura: Fotografía	Tipo Cobertura: FOTOGRAFÍA
		

V.- Observaciones.

LORETO DANIELA DE LOURDES
RODRIGUEZ GONZALEZ
PRESTADOR

CERTIFICADO CONTRAPARTE TÉCNICA

Yo, **JONATHAN FERNÁNDEZ FIGUEROA, DIRECTOR DE DESARROLLO COMUNITARIO**, en mi calidad de contraparte técnica del prestador/a de servicios a honorarios que emite el presente informe, certifico que ha realizado sus funciones en el presente mes, en virtud al contrato de prestación de servicios que corresponde, y a los objetivos y requerimientos de las labores aprobadas por el concejo municipal o del Programa Municipal en que se desempeña.

JONATHAN FERNÁNDEZ FIGUEROA
DIRECTOR
DIRECCIÓN DE DESARROLLO COMUNITARIO

LISSETTE JAZMIN SOTO FARIAS
COORDINADOR (A) PROGRAMA

