

INFORME SERVICIOS DE HONORARIOS

ABRIL	2024
Mes	Año

I.- Datos.

1.- Nombre.	VICTOR MANUEL FERNANDO AGUAYO MORALES		
2.- Rut.			
3.- Nº Decreto:	Alcaldicio :	Imputación : 215.21.04.004.001	Centro de Costos : 25.04.22
4.- Dirección a que pertenece.	DIRECCIÓN DE DESARROLLO COMUNITARIO - MUJERES JEFAS DE HOGAR 2024		

II.- Función según lo que indica el contrato.

Contar con una monitor que apoye la ejecución y desarrollo, programa taller manualidades 2024
-Realizar difusión de taller -Realizar taller manualidades -Realizar presentación al terminar cada taller

III.- Descripción de las funciones realizadas.

Se realiza taller de manualidades

El taller de Diseño y Confección con Cuero Reutilizado se centra en aprovechar los descartes de la industria del calzado para crear piezas creativas y funcionales. Los participantes aprenderán técnicas de diseño, corte y confección para dar nueva vida al cuero reutilizado, promoviendo así la economía circular y la sostenibilidad.

Estructura del taller:

Introducción:

- Presentación del instructor y objetivos del taller.
- Contextualización sobre la importancia del cuero reutilizado y la economía circular.

Contexto y beneficios del cuero reutilizado:

- Análisis de la problemática de los desechos de la industria del calzado.
- Discusión sobre los beneficios ambientales y creativos de utilizar cuero reutilizado.

Técnicas de diseño:

- Exploración de conceptos de diseño y ejemplos de proyectos inspiradores.
- Brainstorming de ideas de diseño con cuero reutilizado.
- Demostración de herramientas y materiales utilizados en el proceso de confección.

Selección y preparación del material:

- Orientación sobre la selección y evaluación del cuero reutilizado.
- Demostración práctica de cómo preparar el cuero para su uso en el proyecto.

Que tengas muy buen día y estaré atento a tus comentarios, saludos fraternos V:..A:..M:.

Realizar taller de manualidades

El taller de Diseño y Confección con Cuero Reutilizado se centra en aprovechar los descartes de la industria del calzado para crear piezas creativas y funcionales. Los participantes aprenderán técnicas de diseño, corte y confección para dar nueva vida al cuero reutilizado, promoviendo así la economía circular y la sostenibilidad.

Estructura del taller:

Introducción:

- Presentación del instructor y objetivos del taller.
- Contextualización sobre la importancia del cuero reutilizado y la economía circular.

Contexto y beneficios del cuero reutilizado:

- Análisis de la problemática de los desechos de la industria del calzado.
- Discusión sobre los beneficios ambientales y creativos de utilizar cuero reutilizado.

Técnicas de diseño:

- Exploración de conceptos de diseño y ejemplos de proyectos inspiradores.
- Brainstorming de ideas de diseño con cuero reutilizado.
- Demostración de herramientas y materiales utilizados en el proceso de confección



IV.- Cobertura (Adjuntar Respaldos).

Fecha de la actividad: 2024-04-22	Descripción de la Actividad: Listado de Inscripción	Tipo de Respaldo: NOMINA DE BENEFICIARIOS
Se adjunta NOMINA DE BENEFICIARIOS		



Fecha de la actividad: 2024-04-22	Descripción de la Actividad: Asistencia Taller	Tipo de Respaldo: HOJA DE ASISTENCIA
Se adjunta HOJA DE ASISTENCIA		

Fecha de la actividad: 2024-04-22	Descripción de la Actividad: Fotografía taller mes de abril	Tipo de Respaldo: FOTOGRAFÍA ADJUNTA COMO ANEXO
Se adjunta FOTOGRAFÍA ADJUNTA COMO ANEXO		


V.- Observaciones.

CERTIFICADO CONTRAPARTE TÉCNICA

Yo, **JONATHAN FERNÁNDEZ FIGUEROA, DIRECTOR DE DESARROLLO COMUNITARIO** en mi calidad de contraparte técnica del prestador/a de servicios a honorarios que emite el presente informe, certifico que ha realizado sus funciones en el presente mes, en virtud al contrato de prestación de servicios que corresponde, y a los objetivos y requerimientos de las labores aprobadas por el concejo municipal o del Programa Municipal en que se desempeña.



JONATHAN FERNÁNDEZ FIGUEROA
DIRECTOR DIRECCIÓN DE DESARROLLO COMUNITARIO



LISSETTE JASMIN SOTO FARIAS
COORDINADOR /A PROGRAMA

