

INFORME SERVICIOS DE HONORARIOS

ABRIL	2024
Mes	Año

I.- Datos.

1.- Nombre.	PAULA MAILEN ALFARO IBARRA		
2.- Rut.			
3.- Nº Decreto:	Alcaldicio : 1272	Imputación : 114.05.96.052.003	Centro de Costos :
4.- Dirección a que pertenece.	DIRECCIÓN DE DESARROLLO COMUNITARIO - 4 a 7 2024		

II.- Función según lo que indica el contrato.

Proporcionar a mujeres responsables de niños y niñas de 6 a 13 años, acceso al servicio de cuidado provisto por el Programa, en apoyo a su participación en el mercado laboral.

● Difundir, convocar y asegurar la participación de las mujeres que cumplan el perfil de la población objetivo ● Realizar reuniones con equipo, contraparte técnica y Encargada SernamEG. ● Mantener relación con el establecimiento educacional ● Mantener el inventario de materiales ● Registrar la información en el sistema de gestión SGP con la información actualizada de usuarias, asistencia y actividades. ● Informar las incidencias en el SGP, de acuerdo a los lineamientos entregados por SernamEG. ● Velar por la calidad de las actividades del Programa, diseñándolas de acuerdo a lo estipulado en los componentes del Programa. ● Realizar reuniones quincenales con el equipo con el objetivo de planificar y/o efectuar el seguimiento al trabajo de ambos componentes. ● Cumplir con las solicitudes de SernamEG en los plazos requeridos. ● Revisar que estén las condiciones mínimas necesarias para el funcionamiento de cada actividad. En caso contrario, dar alerta oportuna a la Contraparte Técnica y a la Dirección Regional de SernamEG. ● Realizar y/o coordinar la realización de las actividades del Componente 1, de acuerdo a lo establecido en el Cronograma de Trabajo y en las presentes Orientaciones Técnicas

III.- Descripción de las funciones realizadas.

- Juego libre y organización escolar.
- Actividad: Dinámica para reforzar la comunicación, respeto, atención y trabajo en equipo. La actividad consiste en formar parejas, las cuales deben realizar un dibujo en 2min. finalizado el tiempo, se les pedirá a la pareja que uno asuma el rol de dibujar lo que el compañero le diga, se les da 2min más para dibujar, luego se comparan los dibujos.
- Actividad: Realizamos la lectura y firma de la carta de compromiso.
- Colacion
- Juego libre.
- Juego libre y Organización escolar
- Actividad: Bienvenidos a mi Fiesta! El juego consiste en delimitar la zona de juego en donde deben estar repartidos con los ojos cerrados, la monitora a cargo tocará el hombro de alguno de los participantes esto significa que será el o la infiltrada posterior esto la monitora dirá: ¡Bienvenidos a mi fiesta! Será él es momento de abrir los ojos y caminar por la zona de juego, al encontrarse con alguien debe saludarlo con un apretón de mano. La persona infiltrada debe dar un apretón de mano un poco más fuerte de lo normal para eliminar a todos los invitados y ganar el juego. Cuando se recibe el apretón de mano del infiltrado deben esperar 3 segundos y caer al suelo "muertos", cada vez que muere alguien algún invitado puede acusar a quien cree que es el infiltrado si se equivoca muere también.

se practica una nueva figura conformada por tres personas, dos bases posicionadas en 3 apoyos y un ágil que sube en la pirámide.

- Colacion
- Juego Libre

- juego libre y organización escolar

• Taller de Deportes: Se comienza a trabajar el modulo de Vóleybol, se enseña la posición correcta de las manos y del cuerpo para golpear/recibir el balón. Se inicia con golpe de antebrazo para ellos se formar parejas, las cuales deben intentar pasar el balón por debajo del elástico, luego se realiza el mismo ejercicio solo que con golpe de dedos. Para finalizar deben intentar pasar el balón por sobre el elástico.

- Colacion
- Juego libre

- Juego libre y organización escolar

• Actividad: Circuito de motricidad: Se monta un circuito el cual deben realizar dos veces. Inician corriendo en dirección al colchón, pasan sobre el para llegar a la escalera de agilidad en donde deben saltar con pie junto luego deben realizar equilibrio sobre las cuerdas del suelo para llegar a los conos y pasar corriendo en zigzag para finalizar deben pasar por las colchonetas realizando una voltereta hacia adelante o giro lateral.

• Taller de Circo: Tela Aérea: debido al ingreso de nuevos participantes al programa se realizan 3 figuras de diferente dificultad. La monitora a cargo explica y muestra como se realiza la primera figura que es sobre el nudo sentados (Columpio). La segunda figura es el cuadrado en donde posicionan brazos y piernas de tal forma que queda la figura de un cuadrado. La tercera y ultima figura es la caída del pañal, en donde realizan un giro de 360° sobre el nudo de la tela.

- Colacion
- Juego libre

- Juego libre y organización escolar

• Promoción y desarrollo integral infantil: Se realiza actividad de la guía de trabajo de SernamEG

Modulo 1: Somos así o lo construimos así. EL genero como construcción social.

Actividad 1: El muro de las diferencias: Se entregan dos papelitos a cada participante en los cuales deben escribir diferencias entre hombres y mujeres, luego se divide el pizarrón en dos secciones (hombres y mujeres,) se revuelven los papelitos y se van sacando al azar, se lee y se debate sobre que opina cada uno si el papelito dice: las mujeres usan pelo largo o los hombres tienen la voz mas grave. Luego de sacar todos los papelitos y pegarlos en lado de hombre y mujer, se acomodan según lo que ellos opinen si es algo que construye la sociedad o es algo biológico del ser humano.

- Colacion
- Juego libre.

- Juego libre y organización escolar

• Actividad: el juego consiste en que un equipo serán los policías diferenciados con petos de colores, el otro equipo serán los ladrones, la idea es que atrapen a todos y todas las ladronas y los lleven a la zona de seguridad delimitada por conos, un ladrón libre puede liberar a sus amigos/as atrapados. Luego de ser atrapados se cambian los roles de los equipos.

• Taller de Deporte: Se forman 3 equipos los cuales deben correr en zigzag por las lentejas tomar un balón e intentar acertar un cono, primero utilizando solo la mano derecha, el equipo que logre botar 3 conos gana un punto, luego se pide utilizar solo mano izquierda. Y para finalizar deben lanzar el balón por entremedio de sus piernas.

- colacion
- Juego libre.

- Juego libre y organización escolar

• Actividad: Se monta un circuito de motricidad y fuerza para ello se forman 3 equipos los cuales deben transportar una pelotita de lenteja a lenteja en posición de flexión de brazos (plancha) luego correr tomar un cono y llevarlo a su equipo. EL equipo con mas conos gana 1 punto, se realiza dos veces este circuito

• Taller de Circo: Acrobacias de suelo: Damos continuidad al trabajo de pirámides humanas, realizando la evolución de la figura aprendida en la clase anterior de 3 apoyos con tres personas, ahora serán tres personas con dos apoyos. Luego se aumenta y se forman pirámides de dos apoyos con 5 personas. Para finalizar se realiza fortalecimiento de piernas con sentadilla isométrica apoyados en la pared.

- Colacion
- Juego libre.

- Juego libre y organización escolar
 - Taller de Deporte: Para iniciar se monta un circuito de motricidad y agilidad con variantes de golpes y control del balón, en el ultimo punto de circuito deben golpear un balón con el borde interno del pie y luego con el borde externo, para finalizar realizan golpe de cabeza.
 - colacion
 - juego libre
-
- juego libre y organización escolar
 - Taller de Circo: Debido a que algunos participantes no les gusta o tienen miedo de practicar Tela Aérea se toma la decisión de formar 3 grupos. El primer grupo trabaja con malabarismo, el segundo y tercer grupo serán los/las que practiquen tela y se dividen en nivel básico e iniciante.

Tela Aérea Iniciante: Se refuerza la figura del Capullo y se practica una nueva figura a partir del nudo llamada balé.

Tela Aérea Básico: Se trabaja con ejercicios específicos de fortalecimiento físico, luego se trabaja en una nueva figura llamada escorpión que se realiza a partir de la inversión, figura aprendida la clase anterior. Para finalizar se da la opción de elegir las 3 figuras que prefieran.

- Colación
- Juego libre.

IV.- Cobertura (Adjuntar Respaldos).

Fecha de la actividad: 2024-04-01	Descripción de la Actividad: actividad	Tipo de Respaldo: FOTOGRAFÍA
		

Fecha de la actividad: 2024-04-01	Descripción de la Actividad: colación	Tipo de Respaldo: FOTOGRAFÍA
-----------------------------------	---------------------------------------	------------------------------



Fecha de la actividad: 2024-04-01	Descripción de la Actividad: actividad	Tipo de Respaldo: FOTOGRAFÍA
		

Fecha de la actividad: 2024-04-02	Descripción de la Actividad: juego	Tipo de Respaldo: FOTOGRAFÍA
-----------------------------------	------------------------------------	------------------------------





Fecha de la actividad: 2024-04-02	Descripción de la Actividad: taller de circo	Tipo de Respaldo: FOTOGRAFÍA

Fecha de la actividad: 2024-04-02	Descripción de la Actividad: taller de circo	Tipo de Respaldo: FOTOGRAFÍA
-----------------------------------	--	------------------------------



Fecha de la actividad: 2024-04-03	Descripción de la Actividad: actividad 2	Tipo de Respaldo: FOTOGRAFÍA

Fecha de la actividad: 2024-04-03	Descripción de la Actividad: actividad 2	Tipo de Respaldo: FOTOGRAFÍA
-----------------------------------	--	------------------------------






Fecha de la actividad: 2024-04-03	Descripción de la Actividad: actividad 3	Tipo de Respaldo: FOTOGRAFÍA
		

Fecha de la actividad: 2024-04-04	Descripción de la Actividad: juego libre	Tipo de Respaldo: FOTOGRAFÍA
-----------------------------------	--	------------------------------



Fecha de la actividad: 2024-04-04	Descripción de la Actividad: actividad 2	Tipo de Respaldo: FOTOGRAFÍA
		

Fecha de la actividad: 2024-04-04	Descripción de la Actividad: taller de circo	Tipo de Respaldo: FOTOGRAFÍA
-----------------------------------	--	------------------------------



Fecha de la actividad: 2024-04-04

Descripción de la Actividad: taller de circo


Tipo de Respaldo: FOTOGRAFÍA



Fecha de la actividad: 2024-04-05


Descripción de la Actividad: actividad 1

Tipo de Respaldo: FOTOGRAFÍA



Fecha de la actividad: 2024-04-05	Descripción de la Actividad: actividad 2	Tipo de Respaldo: FOTOGRAFÍA

Fecha de la actividad: 2024-04-05	Descripción de la Actividad: actividad 1	Tipo de Respaldo: FOTOGRAFÍA
-----------------------------------	--	------------------------------



Fecha de la actividad: 2024-04-05	Descripción de la Actividad: actividad 1	Tipo de Respaldo: FOTOGRAFÍA
Fecha de la actividad: 2024-04-08	Descripción de la Actividad: juego libre	Tipo de Respaldo: FOTOGRAFÍA



Fecha de la actividad: 2024-04-08

Descripción de la Actividad: rueda de conversación

Tipo de Respaldo: FOTOGRAFÍA



Fecha de la actividad: 2024-04-08

Descripción de la Actividad: actividad 3

Tipo de Respaldo: FOTOGRAFÍA



Fecha de la actividad: 2024-04-08	Descripción de la Actividad: actividad 3	Tipo de Respaldo: FOTOGRAFÍA

Fecha de la actividad: 2024-04-09	Descripción de la Actividad: juego libre	Tipo de Respaldo: FOTOGRAFÍA
-----------------------------------	--	------------------------------



Fecha de la actividad: 2024-04-09	Descripción de la Actividad: actividad 1	Tipo de Respaldo: FOTOGRAFÍA

Fecha de la actividad: 2024-04-09	Descripción de la Actividad: taller de circo	Tipo de Respaldo: FOTOGRAFÍA
-----------------------------------	--	------------------------------



Fecha de la actividad: 2024-04-09

Descripción de la Actividad: taller de circo


Tipo de Respaldo: FOTOGRAFÍA



Fecha de la actividad: 2024-04-10

Descripción de la Actividad: juego libre

Tipo de Respaldo: FOTOGRAFÍA



Fecha de la actividad: 2024-04-10

Descripción de la Actividad: colación

Tipo de Respaldo: FOTOGRAFÍA




Fecha de la actividad: 2024-04-10

Descripción de la Actividad: taller de deporte


Tipo de Respaldo: FOTOGRAFÍA



Fecha de la actividad: 2024-04-10	Descripción de la Actividad: taller de deporte	Tipo de Respaldo: FOTOGRAFÍA
		

Fecha de la actividad: 2024-04-11	Descripción de la Actividad: circuito motriz	Tipo de Respaldo: FOTOGRAFÍA
-----------------------------------	--	------------------------------



Fecha de la actividad: 2024-04-11	Descripción de la Actividad: taller de circo	Tipo de Respaldo: FOTOGRAFÍA
		

Fecha de la actividad: 2024-04-11	Descripción de la Actividad: taller de circo	Tipo de Respaldo: FOTOGRAFÍA
-----------------------------------	--	------------------------------





Fecha de la actividad: 2024-04-11	Descripción de la Actividad: taller de circo	Tipo de Respaldo: FOTOGRAFÍA
		


Fecha de la actividad: 2024-04-12	Descripción de la Actividad: organización escolar	Tipo de Respaldo: FOTOGRAFÍA
-----------------------------------	---	------------------------------



Fecha de la actividad: 2024-04-12

Descripción de la Actividad: el muro de las diferencias

Tipo de Respaldo: FOTOGRAFÍA



Fecha de la actividad: 2024-04-12


Descripción de la Actividad: el muro de las diferencias

Tipo de Respaldo: FOTOGRAFÍA



Fecha de la actividad: 2024-04-15	Descripción de la Actividad: juego policías y ladrones	Tipo de Respaldo: FOTOGRAFÍA


Fecha de la actividad: 2024-04-15	Descripción de la Actividad: taller de deporte	Tipo de Respaldo: FOTOGRAFÍA
-----------------------------------	--	------------------------------



Fecha de la actividad: 2024-04-15

Descripción de la Actividad: taller de deporte

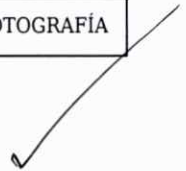
Tipo de Respaldo: FOTOGRAFÍA



Fecha de la actividad: 2024-04-16

Descripción de la Actividad: circuito por equipos

Tipo de Respaldo: FOTOGRAFÍA





Fecha de la actividad: 2024-04-16

Descripción de la Actividad: taller de circo


Tipo de Respaldo: FOTOGRAFÍA



Fecha de la actividad: 2024-04-16

Descripción de la Actividad: taller de circo

Tipo de Respaldo: FOTOGRAFÍA



Fecha de la actividad: 2024-04-16

Descripción de la Actividad: circuito por equipos

Tipo de Respaldo: FOTOGRAFÍA



Fecha de la actividad: 2024-04-17


Descripción de la Actividad: organización escolar

Tipo de Respaldo: FOTOGRAFÍA




Fecha de la actividad: 2024-04-17	Descripción de la Actividad: taller de deporte	Tipo de Respaldo: FOTOGRAFÍA

Fecha de la actividad: 2024-04-17	Descripción de la Actividad: taller de deporte	Tipo de Respaldo: FOTOGRAFÍA
-----------------------------------	--	------------------------------



Fecha de la actividad: 2024-04-18	Descripción de la Actividad: taller de circo, tela iniciante	Tipo de Respaldo: FOTOGRAFÍA
-----------------------------------	--	------------------------------



Fecha de la actividad: 2024-04-18	Descripción de la Actividad: taller de circo, tela básico	Tipo de Respaldo: FOTOGRAFÍA
-----------------------------------	---	------------------------------



Fecha de la actividad: 2024-04-18

Descripción de la Actividad: taller de circo,
malabarismo

Tipo de Respaldo: FOTOGRAFÍA



Fecha de la actividad: 2024-04-18

Descripción de la Actividad: taller de circo

Tipo de Respaldo: FOTOGRAFÍA





Fecha de la actividad: 2024-04-19	Descripción de la Actividad: Asistencia abril	Tipo de Respaldo: HOJA DE ASISTENCIA
Se adjunta HOJA DE ASISTENCIA		

V.- Observaciones.

CERTIFICADO CONTRAPARTE TÉCNICA

Yo, **JONATHAN FERNÁNDEZ FIGUEROA, DIRECTOR DE DESARROLLO COMUNITARIO** en mi calidad de contraparte técnica del prestador/a de servicios a honorarios que emite el presente informe, certifico que ha realizado sus funciones en el presente mes, en virtud al contrato de prestación de servicios que corresponde, y a los objetivos y requerimientos de las labores aprobadas por el concejo municipal o del Programa Municipal en que se desempeña.


JONATHAN FERNÁNDEZ FIGUEROA
DIRECTOR DIRECCIÓN DE DESARROLLO COMUNITARIO


SOFÍA TAMARA MORALES VEGA
COORDINADOR /A PROGRAMA