

INFORME SERVICIOS DE HONORARIOS.

MARZO	2025
Mes	Año

I.- Datos.

1.- Nombre.	INÉS AMELIA ÁLVAREZ GUZMÁN		
2.- Rut.			
3.- Nº Decreto.	Alcaldicio: EN TRAMITE	Imputación: 215.21.04.004.001	Centro de Costos: 250422
4.- Dirección a la que pertenece.	DIRECCION DE DESARROLLO COMUNITARIO - MUJERES JEFAS DE HOGAR		

II.- Función según lo que indica el contrato de prestación de servicios.

Contar con una monitora que apoye la ejecución y desarrollo de taller de Mosaico correspondiente a Programa Mujeres Jefas de Hogar 2025
Realizar difusión de talleres
Realizar proceso de inscripción
Realizar taller de Mosaico
Realizar presentación en certificaciones Programa Mujeres Jefas de Hogar

III.- Descripción de las funciones realizadas.

Se realiza taller de Mosaico

Me presento como Monitora y les doy la bienvenida al taller, también registro asistencia

Les explico de que se trata el taller donde les comento que hay diferentes formas de hacer Mosaico tanto de materiales y soportes para realizarlo y sus respectivo adhesivo. Les muestro las herramientas y la función que cumple cada una .Hago entrega de kit de trabajo que consta: -1 base de trupan -1 azulejo de 3 milímetros -1 pliego de lija N°120-- pegamento (cola fría para madera)- frague (color negro) Las herramientas que se utilizan son: - tenaza de alicatar (para dar forma a la figura)- cortador de vidrio (para marcar el corte)- separador de corte.

Les muestro un trabajo terminado ,que será el que realizaran, consta de figuras geométricas qué son la base para cualquier diseño , Cuadrado ,Trapecio, Triangulo, Circulo,Regtangulo.Ya con esta explicación voy guiando a cada uno en el uso correcto de las herramientas y contestando cada pregunta o dudan que tengan con respecto al uso de las herramientas .Y con esto damos por finalizada la primera clase de Mosaico

Segunda clase de taller de mosaico

Se da comienzo a la clase, dando la bienvenida y registrando la asistencia.

Les entrego sus materiales y les facilito las herramientas con todo entregado ,continúan realizando cortes básicos expuestos en la primera clase que son :

-Cuadrado-Triangulo -Trapecio-Círculos -Rectángulo



Voy aclarando dudas ya que algunas aun no dominan bien el uso correcto de las herramientas.



La mayoría ya empezó pegar figuras geométricas a su base de trupan Se les solicita traer para la próxima clase lo siguiente para realizar el fraguado:

-Posillo para mezclar frague -Cuchara o espátula para mezclar -Paños para limpiar -Guantes para proteger las manos

Finaliza la segunda clase

IV.- Cobertura: (mencionar y adjuntar documentos de respaldo).

Fecha Cobertura: 2025-03-05	Descripción Cobertura: Fotografía	Tipo Cobertura: FOTOGRAFÍA
		
Fecha Cobertura: 2025-03-05	Descripción Cobertura: Fotografía	Tipo Cobertura: FOTOGRAFÍA
		

Fecha Cobertura: 2025-03-05	Descripción Cobertura: Fotografía	Tipo Cobertura: FOTOGRAFÍA
		
Fecha Cobertura: 2025-03-12	Descripción Cobertura: Fotografía	Tipo Cobertura: FOTOGRAFÍA
		
Fecha Cobertura: 2025-03-12	Descripción Cobertura: Fotografía	Tipo Cobertura: FOTOGRAFÍA



Fecha Cobertura: 2025-03-12	Descripción Cobertura: Fotografía	Tipo Cobertura: FOTOGRAFÍA
--------------------------------	--------------------------------------	-------------------------------



V.- Observaciones.


CERTIFICADO CONTRAPARTE TÉCNICA

Yo, **JONATHAN FERNÁNDEZ FIGUEROA, DIRECTOR DE DESARROLLO COMUNITARIO**, en mi calidad de contraparte técnica del prestador/a de servicios a honorarios que emite el presente informe, certifico que ha realizado sus funciones en el presente mes, en virtud al contrato de prestación de servicios que corresponde, y a los objetivos y requerimientos de las labores aprobadas por el concejo municipal o del Programa Municipal en que se desempeña.



JONATHAN FERNÁNDEZ FIGUEROA
DIRECTOR
DIRECCIÓN DE DESARROLLO COMUNITARIO





LISSETTE JAZMIN SOTO FARIAS
COORDINADOR (A) PROGRAMA

