

INFORME SERVICIOS DE HONORARIOS.

ABRIL	2025
Mes	Año

I.- Datos.

1.- Nombre.	INÉS AMELIA ÁLVAREZ GUZMÁN		
2.- Rut.			
3.- Nº Decreto.	Alcaldicio: 1283	Imputación: 215.21.04.004.001	Centro de Costos: 250422
4.- Dirección a la que pertenece.	DIRECCION DE DESARROLLO COMUNITARIO - MUJERES JEFAS DE HOGAR		

II.- Función según lo que indica el contrato de prestación de servicios.

Contar con una monitora que apoye la ejecución y desarrollo de taller de Mosaico correspondiente a Programa Mujeres Jefas de Hogar 2025 Realizar difusión de talleres Realizar proceso de inscripción Realizar taller de Mosaico Realizar presentación en certificaciones Programa Mujeres Jefas de Hogar

III.- Descripción de las funciones realizadas.

Me presento como Monitora y les doy la bienvenida al taller. Realizo asistencia Les explico de que se trata el taller donde les comento que hay diferentes formas de hacer Mosaico tanto de materiales y soportes para realizarlo y sus respectivo adhesivo. Les muestro las herramientas y la función que cumple cada una .Hago entrega de kit de trabajo que consta: -1 base de trupan -1 1/2 azulejo de 3 milímetros -1 pliego de lija N°120-- pegamento (cola fría para madera carpintero)-frague (color negro) Las herramientas que se utilizan son: - tenaza de alicatar (para dar forma a la figura)- cortador de vidrio (para marcar el corte)- separador de corte. El tema de hoy es un trabajo decorativo .Les muestro un trabajo terminado ,que será el que realizaran a modo de ejemplo. En la misma base de trupan realizan un bosquejo del dibujo qué realizarán .Ya con esta explicación voy guiando a cada uno en el uso correcto de las herramientas y contestando cada pregunta o dudan que tengan con respecto al uso de las herramientas .Y con esto damos por finalizada la primera clase de Mosaico.

Se realiza taller de Manualidad de Mosaico


Segunda claseDespués de un breve saludo .Realizo asistencia Hago entrega de sus materiales:-1 base de trupan -azulejos-lija-pegamento Y les facilito las herramientas .



Las alumnas continúan realizando cortes para formar su figura decorativa correspondiente al mes de abril, las guío en el uso correcto de herramientas, ya comienzan a pegar sus piezas a su base para ir formando el diseño decorativo les explico el porqué de la diferencia del espacio que hay que dejar en las juntas entre piezas y cual es la ideal para lograr un buen acabado.


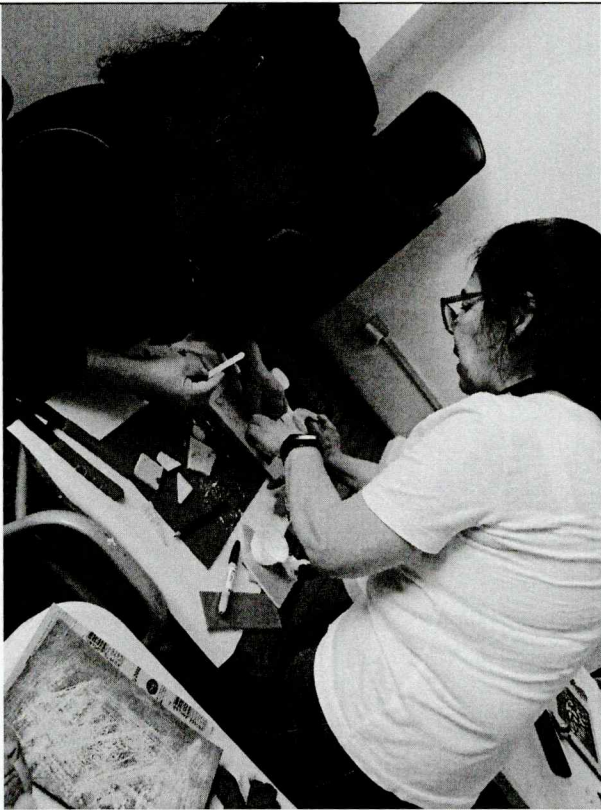
Hoy dejaron muy avanzado sus proyectos ,algunos listos para pasar a la etapa final ,el fraguado. Para la proxima clase deben traer lo siguiente:-Posillo para mezclar frague -Cuchara o espátula para mezclar -Paños para limpiar -Guantes para proteger sus manos

Damos termino a la segunda clase correspondiente mes de Abril

IV.- Cobertura: (mencionar y adjuntar documentos de respaldo).

Fecha Cobertura: 2025-04-02	Descripción Cobertura: Fotografía	Tipo Cobertura: FOTOGRAFÍA
<div></div>		
Fecha Cobertura: 2025-04-02	Descripción Cobertura: Fotografía	Tipo Cobertura: FOTOGRAFÍA
<div><div></div></div>		
Fecha Cobertura: 2025-04-02	Descripción Cobertura: Fotografía	Tipo Cobertura: FOTOGRAFÍA


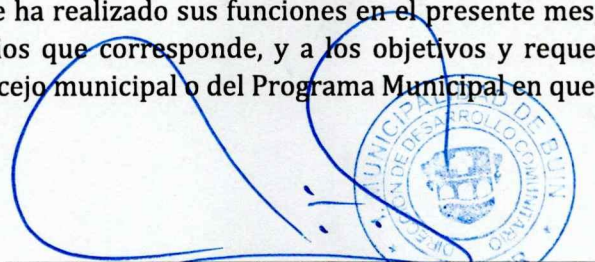
		
Fecha Cobertura: 2025-04-09	Descripción Cobertura: Fotografía	Tipo Cobertura: FOTOGRAFÍA
		
Fecha Cobertura: 2025-04-09	Descripción Cobertura: Fotografía	Tipo Cobertura: FOTOGRAFÍA

		
Fecha Cobertura: 2025-04-09	Descripción Cobertura: Fotografía	Tipo Cobertura: FOTOGRAFÍA
		

V.- Observaciones.

CERTIFICADO CONTRAPARTE TÉCNICA

Yo, **JONATHAN FERNÁNDEZ FIGUEROA, DIRECTOR DE DESARROLLO COMUNITARIO**, en mi calidad de contraparte técnica del prestador/a de servicios a honorarios que emite el presente informe, certifico que ha realizado sus funciones en el presente mes, en virtud al contrato de prestación de servicios que corresponde, y a los objetivos y requerimientos de las labores aprobadas por el concejo municipal o del Programa Municipal en que se desempeña.



JONATHAN FERNÁNDEZ FIGUEROA
DIRECTOR
DIRECCIÓN DE DESARROLLO COMUNITARIO



LISSETTE JAZMIN SOTO FARIAS
COORDINADOR (A) PROGRAMA

