

INFORME SERVICIOS DE HONORARIOS.

ABRIL	2025
Mes	Año

I.- Datos.

1.- Nombre.	ANA PURISIMA DONOSO NARANJO		
2.- Rut.			
3.- Nº Decreto.	Alcaldicio: 1283	Imputación: 215.21.04.004.001	Centro de Costos: 250422
4.- Dirección a la que pertenece.	DIRECCION DE DESARROLLO COMUNITARIO - MUJERES JEFAS DE HOGAR		

II.- Función según lo que indica el contrato de prestación de servicios.

Contar con una monitora que apoye la ejecución y desarrollo de taller Bordado en crewel correspondiente a Programa Mujeres Jefas de Hogar 2025 Realizar difusión de talleres Realizar proceso de inscripción Realizar taller de bordado crewel Realizar presentación en certificaciones Programa Mujeres Jefas de Hogar

III.- Descripción de las funciones realizadas.

Comienzo al segundo taller del mes de Abril PMJH 2025, dando inicio a los orígenes crewel, con una clase siempre enfocada en aprender haciendo y una breve descripción de qué trata el CREWEL. Para cada empezarse dan los objetivos y reglas para un curso armónico, respetuoso y sobre todo aprender de la puntualidad a través de las puntadas.

Se entrega el kit completo de un paisaje en bastidor de bambú de 15 centímetros con el dibujo hecho a manos alzada, aguja, una imagen del bordado ya creado y lanas de colores en una bolsa ziploc para su correcto guardado.

En Abril trabajamos el paisaje titulado Adiós Verano, con la majestuosidad de la flor de loto y árboles coloridos en un verano que dejamos atrás.

El bordar con lana naturalmente matizada da una dificultad al tomar por primera vez con la aguja. Entre ensayo para las nuevas participantes y lo habitual para avanzadas. Con latécnica de la puntada lisa larga corta horizontal bordan el cielo. Luego siguen los árboles, aplicando el punto francés con variados colores.

Finalizando la clase, revisión del proceso del bordado, se aclaran dudas entregando palabras positivas y recalcando seguridad en todas las participantes.

Se realiza taller de Bordado Crewel

Segunda clase se da inicio con un corto resumen de la clase anterior, para seguir con el proceso y el avance en el bordado y las puntadas clásicas para este paisaje de verano.

Ya avanzando las primeras puntadas del Adiós verano se procede con el prado con matices dándole efecto luz y sombra, lo mismo en el agua usando puntada larga corta horizontal.

Una vez terminada el agua se bordan las flores de loto

Concluida la clase, se revisan los avances de las participantes, corrigiendo y entregando tips para que sea un bordado armonioso.

Al cierre, se entregan palabras para reforzar la autoestima y felicitar por la responsabilidad y puntualidad de las estudiantes.

Inicio tercera clase de taller de Bordado Crewel

En la presentación de la última clase del bordado en bastidor "Adiós verano", se hace una pequeña síntesis de lo pasado en las clases prácticas.

Desarrollo de clase

Se terminan los detalles, en donde con libertad las participantes bordan su su nombre en el bastidor ya terminado.


Luego se da forma al bastidor para terminar el trabajo protegiendo con entretela entregando firmeza.

Final


Cada bastidor queda a manos de la tallerista, que lo guardará para posterior muestra de todos los trabajos realizados en este taller de bordado crewel, en donde no sólo se enfatiza el arte de pintar con lana, sino de conectar, socializar y acompañar a mujeres y hombres para el aprendizaje de diferentes oficios y artes que pueden servir para descubrir nuevas formas de emprender ó también para encontrar un punto de logro personal.


Cierre de taller

IV.- Cobertura: (mencionar y adjuntar documentos de respaldo).

Fecha Cobertura: 2025-04-01	Descripción Cobertura: Fotografía	Tipo Cobertura: FOTOGRAFÍA
		
Fecha Cobertura: 2025-04-01	Descripción Cobertura: Fotografía	Tipo Cobertura: FOTOGRAFÍA



Fecha Cobertura: 2025-04-01	Descripción Cobertura: Fotografía	Tipo Cobertura: FOTOGRAFÍA
		
Fecha Cobertura: 2025-04-08	Descripción Cobertura: Fotografía	Tipo Cobertura: FOTOGRAFÍA





Fecha Cobertura:
2025-04-08

Descripción Cobertura:
Fotografía

Tipo Cobertura:
FOTOGRAFÍA



Fecha Cobertura:
2025-04-08

Descripción Cobertura:
Fotografía


Tipo Cobertura:
FOTOGRAFÍA



Fecha Cobertura:
2025-04-15

Descripción Cobertura:
Fotografía

Tipo Cobertura:
FOTOGRAFÍA



Fecha Cobertura:
2025-04-15

Descripción Cobertura:
Fotografía



Tipo Cobertura:
FOTOGRAFÍA




V.- Observaciones.

CERTIFICADO CONTRAPARTE TÉCNICA

Yo, **JONATHAN FERNÁNDEZ FIGUEROA, DIRECTOR DE DESARROLLO COMUNITARIO**, en mi calidad de contraparte técnica del prestador/a de servicios a honorarios que emite el presente informe, certifico que ha realizado sus funciones en el presente mes, en virtud al contrato de prestación de servicios que corresponde, y a los objetivos y requerimientos de las labores aprobadas por el concejo municipal o del Programa Municipal en que se desempeña.



JONATHAN FERNÁNDEZ FIGUEROA
DIRECTOR
DIRECCIÓN DE DESARROLLO COMUNITARIO



LISSETTE JAZMIN SOTO FARIAS
COORDINADOR (A) PROGRAMA

