



## INFORME SERVICIOS DE HONORARIOS.

ABRIL	2025
Mes	Año

### I.- Datos.

1.- Nombre.	LORETO DANIELA DE LOURDES RODRIGUEZ GONZALEZ		
2.- Rut.			
3.- Nº Decreto.	Alcaldicio: 1283	Imputación: 215.21.04.004.001	Centro de Costos: 250422
4.- Dirección a la que pertenece.	DIRECCION DE DESARROLLO COMUNITARIO - MUJERES JEFAS DE HOGAR		

### II.- Función según lo que indica el contrato de prestación de servicios.

Contar con una monitora que apoye la ejecución y desarrollo de taller amigurumi básico y avanzado correspondiente a Programa Mujeres Jefas de Hogar 2025

Realizar difusión de talleres

Realizar proceso de inscripción

Realizar taller de amigurumi básico

Realizar taller de amigurumi avanzado

Realizar presentación en certificaciones Programa Mujeres Jefas de Hogar

### III.- Descripción de las funciones realizadas.

Se realiza taller de Amigurumi Básico

Voy saludando a las alumnas en la medida que van llegando y pasan a registrar la asistencia en la carpeta entregada por mi coordinadora.

Les entrego el patrón de puntos Comienzo el taller con mi presentación personal, donde doy a conocer cómo aprendí y desde cuando hago amigurumis.

Las alumnas se presentan una a una, diciendo la motivación e interés en el taller. Los materiales para este taller son: Crochet 2.5 Aguja lanera Contador de vueltas marcador de puntos Algodón cotton rosado, verde, lila alambre palitos de brocheta algodón de relleno silicona patrón de puntos Comienzo el taller leyendo el patrón de puntos.

En la medida que vamos avanzando en la lectura voy explicando en la pizarra mediante diagramas detallados y explicaciones precisas como se realiza el trabajo y a su vez voy contestando dudas. El trabajo es en espiral por lo que les explico como usar el marcador de puntos y contador de vueltas.

Comenzamos tejiendo la hoja del tallo con hilado verde, una vez explicado los puntos que vamos a usar en forma general brindo apoyo una a una en este procedimiento. Les enseño como poner alambre en el contorno de la hoja para darle firmeza y poder moldearla. Dejo instrucciones para trabajo en casa.

Se realiza taller de amigurumi Básico

Doy la bienvenida a las alumnas a la segunda clase. Comienzo revisando los avances realizados en casa, voy contestando dudas y corrigiendo errores.

Comenzamos tejiendo la lavanda con hilado lila, previo a esto realizo explicación en la pizarra del punto que vamos a realizar. Explico cómo forrar con hilado verde el palo de brocheta, pegando la punta y final con silicona, ejerciendo tensión para que el tallo quede firme y compacto. Para la lavanda el tejido se va pegando con silicona al palo de brocheta forrado en forma de escala. En la medida que se desciende se va aplicando silicona hasta llegar al final, explico como realizar este procedimiento. Después explico cómo forrar el palo de brocheta que va a ser el tallo del Tulipán con



hilado verde , repetimos el mismo procedimiento que en el talloanterior pero esta vez se pone la hoja en el medio.Explico como realizar este procedimiento para que la hoja quede firme y nose mueva.Comenzamos a trabajar en el tulipán con hilado rosado.Dejo instrucciones para el trabajo en casa.


Se realiza taller de Amigurumi Básico

Doy la bienvenida a las alumnas a la tercera clase.Registro asistencia en la carpeta entregada por mi coordinadora.

Comienzo el taller revisando el avance del trabajo realizado en casa, brindando apoyo personalizado especialmente a las alumnas que se han quedado un poco atrasadas, mientras las demás alumnas trabajan en el ensamble de la flor.



Explico la forma de insertar el tallo dentro del tulipán y como fijarlo consilicona caliente. Una vez seco el pegamento, explico cómo rellenar y coseren tulipan en forma de cruz, brindando apoyo personalizado para realizar esteprocedimiento.Teniendo terminadas las dos Lavandas y el tulipán, proceden a armar el ramoatándolo con un lazo decorativo.

IV.- Cobertura: (mencionar y adjuntar documentos de respaldo).

Fecha Cobertura: 2025-04-01	Descripción Cobertura: Amigurumi básico	Tipo Cobertura: FOTOGRAFÍA
		
Fecha Cobertura: 2025-04-01	Descripción Cobertura: Amigurumi básico	Tipo Cobertura: FOTOGRAFÍA





		
Fecha Cobertura: 2025-04-01	Descripción Cobertura: Amigurumi básico	Tipo Cobertura: FOTOGRAFÍA
		
Fecha Cobertura: 2025-04-08	Descripción Cobertura: Amigurumi básico	Tipo Cobertura: FOTOGRAFÍA





Fecha Cobertura:  
2025-04-08

Descripción Cobertura:  
Amigurumi básico

Tipo Cobertura:  
FOTOGRAFÍA




Fecha Cobertura:  
2025-04-08

Descripción Cobertura:  
Amigurumi básico

Tipo Cobertura:  
FOTOGRAFÍA





Fecha Cobertura:  
2025-04-15

Descripción Cobertura:  
Fotografía Amigurumi básico

Tipo Cobertura:  
FOTOGRAFÍA




Fecha Cobertura:  
2025-04-15

Descripción Cobertura:  
Fotografía Amigurumi básico

Tipo Cobertura:  
FOTOGRAFÍA






Fecha Cobertura:  
2025-04-15

Descripción Cobertura:  
Fotografía Amigurumi básico

Tipo Cobertura:  
FOTOGRAFÍA



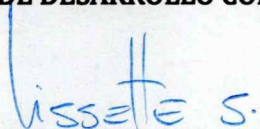
V.- Observaciones.



### CERTIFICADO CONTRAPARTE TÉCNICA

Yo, **JONATHAN FERNÁNDEZ FIGUEROA, DIRECTOR DE DESARROLLO COMUNITARIO**, en mi calidad de contraparte técnica del prestador/a de servicios a honorarios que emite el presente informe, certifico que ha realizado sus funciones en el presente mes, en virtud al contrato de prestación de servicios que corresponde, y a los objetivos y requerimientos de las labores aprobadas por el concejo municipal o del Programa Municipal en que se desempeña.

  
\_\_\_\_\_  
**JONATHAN FERNÁNDEZ FIGUEROA**  
**DIRECTOR**  
**DIRECCIÓN DE DESARROLLO COMUNITARIO**

  
\_\_\_\_\_  
**LISSETTE JAZMIN SOTO FARIAS**  
**COORDINADOR (A) PROGRAMA**

