

INFORME SERVICIOS DE HONORARIOS.

ABRIL	2025
Mes	Año

I.- Datos.

1.- Nombre.	GABRIELA JESÚS ROMERO CASTRO		
2.- Rut.			
3.- Nº Decreto.	Alcaldicio: EN TRAMITE	Imputación: 215.21.04.004.001	Centro de Costos: 250422
4.- Dirección a la que pertenece.	DIRECCION DE DESARROLLO COMUNITARIO - MUJERES JEFAS DE HOGAR		

II.- Función según lo que indica el contrato de prestación de servicios.

Contar con una monitora que apoye la ejecución y desarrollo de taller Manualidades correspondiente a Programa Mujeres Jefas de Hogar 2025

Realizar difusión de talleresRealizar proceso de inscripciónRealizar taller de ManualidadesRealizar presentación en certificaciones Programa Mujeres Jefas de Hogar

III.- Descripción de las funciones realizadas.

Se realiza taller de Manualidades, correspondiente a trabajo de cinta de satín

Hago bienvenida a las alumnas, ya cuando están todas las alumnas realizo presentación personal para que después las alumnas vayan presentándose y comentar su motivación al realizar el taller.

Muestro cada paso para el manejo de distintas formas de doblar la cinta para formar nuestras hermosas flores.

Lo que se realizara hoy será lo siguiente

-Manejo de medición de cinta -Como cortar la cinta -Elaborar el pétalo -Elaborar los sépalos -

Aprender a posicionar cada pétalo Y pegarlos en dirección correcta para luego pegar los sépalos y formar la rosa

Las participantes practicarán cada técnica, las cuales voy observando y resolviendo cada duda que se vaya presentado.

Espacio abierto para preguntas y respuestas. Aclaración de dudas individuales.

Materiales:Cinta de colores y color verde TijerasPistola se

silicona Regla Silicona Encendedor Alargador

Observaciones: Les doy las gracias a cada alumna por la destacada labor y el empeño de cada una me gustó mucho esta clase

Doy por termina la primera clase

Doy la bienvenida a las alumnas, y nos saludamos y comentamos nuestra semana y luego las motivo a seguir avanzando

Muestro cada paso para el manejo de distintas formas de doblar la cinta para formar nuestras hermosas flores.

Lo que se realizara hoy será lo siguiente

-Manejo de medición de cinta -Como cortar la cinta -Elaborar el pétalo -Elaborar los sépalos -



Aprender a posicionar cada pétalo Y pegarlos en dirección correcta para luego pegar los sépalos y formar nuestro hermoso girasol

Las participantes practicarán cada técnica, las cuales voy observando y resolviendo cada duda que se vaya presentado.

Espacio abierto para preguntas y respuestas. Aclaración de dudas individuales.


Materiales:Goma eva negra glitterCinta de color amarillo y verde TijerasPistola se
silicona Regla Silicona Encendedor Alargador
Observaciones: Agradezco a las alumnas por su dedicación y esfuerzo en sus creaciones estoy feliz
viendo sus logros .

IV.- Cobertura: (mencionar y adjuntar documentos de respaldo).

Fecha Cobertura: 2025-04-05	Descripción Cobertura: Fotografía	Tipo Cobertura: FOTOGRAFÍA
		
Fecha Cobertura: 2025-04-05	Descripción Cobertura: Fotografía	Tipo Cobertura: FOTOGRAFÍA
		
Fecha Cobertura: 2025-04-05	Descripción Cobertura: Fotografía	Tipo Cobertura: FOTOGRAFÍA





Fecha Cobertura: 2025-04-12	Descripción Cobertura: Fotografía	Tipo Cobertura: FOTOGRAFÍA
		
Fecha Cobertura: 2025-04-12	Descripción Cobertura: Fotografía	Tipo Cobertura: FOTOGRAFÍA



Fecha Cobertura:
2025-04-12

Descripción Cobertura:
Fotografía



Tipo Cobertura:
FOTOGRAFÍA



V.- Observaciones.

CERTIFICADO CONTRAPARTE TÉCNICA

Yo, **JONATHAN FERNÁNDEZ FIGUEROA, DIRECTOR DE DESARROLLO COMUNITARIO**, en mi calidad de contraparte técnica del prestador/a de servicios a honorarios que emite el presente informe, certifico que ha realizado sus funciones en el presente mes, en virtud al contrato de prestación de servicios que corresponde, y a los objetivos y requerimientos de las labores aprobadas por el concejo municipal o del Programa Municipal en que se desempeña.



JONATHAN FERNÁNDEZ FIGUEROA
DIRECTOR
DIRECCIÓN DE DESARROLLO COMUNITARIO



LISSETTE JAZMIN SOTO FARIAS
COORDINADOR (A) PROGRAMA

