

INFORME SERVICIOS DE HONORARIOS.

ABRIL	2025
Mes	Año

I.- Datos.

1.- Nombre.	SILVIA DEL CARMEN VIDAL SILVA		
2.- Rut.			
3.- Nº Decreto.	Alcaldicio: 1283	Imputación: 215.21.04.004.001	Centro de Costos: 250422
4.- Dirección a la que pertenece.	DIRECCION DE DESARROLLO COMUNITARIO - MUJERES JEFAS DE HOGAR		

II.- Función según lo que indica el contrato de prestación de servicios.



Contar con una monitora que apoye la ejecución y desarrollo de taller Restauración de Muebles correspondiente a Programa Mujeres Jefas de Hogar 2025

Realizar difusión de talleres
Realizar proceso de inscripción
Realizar Taller de Restauración de Muebles
Realizar presentación en certificaciones Programa Mujeres Jefas de Hogar

III.- Descripción de las funciones realizadas.

Se realiza taller de Restauración de Muebles
Primera clase
Comienzo presentándome como monitora a cargo del taller.
Continuo mostrando los materiales a utilizar para las diferentes técnicas a aprender. Muestro técnicas hago demostración de pintura envejecida, lavado de madera, Stencils y stencil en relieve, luego uno a uno cada alumno les voy dando instrucciones según proyectos, la mayoría empieza hacer lavado de madera, otros pintura sobre metal y su correspondiente técnica, otros stencil sobre pintura, Stencils sobre madera natural y patrón de stencil.
Voy puesto por puesto para ver como han realizado el trabajo de restaurar y también contesto preguntas realizadas.
Alumnos llevan indicaciones para avanzar en sus casas y poder avanzar en la próxima clase
Se realiza taller de Restauración de Muebles segunda clase.
Los alumnos continúan trabajando en sus diferentes proyectos. Varios están haciendo lavado de madera lo que lleva un gran proceso de lijado la mayoría lo hace manualmente y otros con lijadora eléctrica previo dada las instrucciones de uso.
Hago demostración de stencil en relieve. Demostración de stencil en patrones.
Algunos alumnos ya comenzaron a sellar la madera lavada luego su pulido correspondiente para finalizar el proceso con un lindo resultado.
Se aplica en algunos proyectos técnicas de envejecido o decapado para que todos sepan cómo realizarlo en algún futuro proyecto. Voy uno a uno dando indicaciones de como continuar sus proyectos y avanzar en casa ya para finalizarlo en la próxima clase.

IV.- Cobertura: (mencionar y adjuntar documentos de respaldo).


Fecha Cobertura: 2025-04-07	Descripción Cobertura: Fotografía	Tipo Cobertura: FOTOGRAFÍA
		
Fecha Cobertura: 2025-04-07	Descripción Cobertura: Fotografía	Tipo Cobertura: FOTOGRAFÍA
		
Fecha Cobertura: 2025-04-07	Descripción Cobertura: Fotografía	Tipo Cobertura: FOTOGRAFÍA



Fecha Cobertura:
2025-04-14

Descripción Cobertura:
Fotografía

Tipo Cobertura:
FOTOGRAFÍA



Fecha Cobertura:
2025-04-14

Descripción Cobertura:
Fotografía



Tipo Cobertura:
FOTOGRAFÍA



V.- Observaciones.

CERTIFICADO CONTRAPARTE TÉCNICA

Yo, **JONATHAN FERNÁNDEZ FIGUEROA, DIRECTOR DE DESARROLLO COMUNITARIO**, en mi calidad de contraparte técnica del prestador/a de servicios a honorarios que emite el presente informe, certifico que ha realizado sus funciones en el presente mes, en virtud al contrato de prestación de servicios que corresponde, y a los objetivos y requerimientos de las labores aprobadas por el concejo municipal o del Programa Municipal en que se desempeña.



JONATHAN FERNÁNDEZ FIGUEROA
DIRECTOR
DIRECCIÓN DE DESARROLLO COMUNITARIO



LISSETTE JAZMIN SOTO FARIAS
COORDINADOR (A) PROGRAMA

