

INFORME SERVICIOS DE HONORARIOS.

MAYO	2025
Mes	Año

I.- Datos.

1.- Nombre.	CAROL ALEJANDRA HIDALGO LECAROS		
2.- Rut.			
3.- Nº Decreto.	Alcaldicio: 1283	Imputación: 215.21.04.004.001	Centro de Costos: 250422
4.- Dirección a la que pertenece.	DIRECCION DE DESARROLLO COMUNITARIO - MUJERES JEFAS DE HOGAR		

II.- Función según lo que indica el contrato de prestación de servicios.

Contar con una monitora que apoye la ejecución y desarrollo de taller Manicure correspondiente a Programa Mujeres Jefas de Hogar 2025 Realizar difusión de talleres Realizar proceso de inscripción Realizar taller de Manicure Realizar presentación en certificaciones Programa Mujeres Jefas de Hogar
--

III.- Descripción de las funciones realizadas.

Clase teórica :

Donde aprenderán que es un torno, partes de el, la potencia que debemos elegir adecuada al momento de su uso, ventajas, tipos de fresas según su clasificación en colores, el funcionamiento de cada una y la importancia de la higiene para las fresas.

Materiales para reconocer :

- Torno inalámbrico o con enchufe - Fresas- Corta cutículas - Repujador - Talco - Ablandador de cutícula - Campos de trabajo - Escobillas- Extractor de polvo - Guantes y mascarillas - Lámparas- Esmaltes- Preparadores - Limas - Renovador de esmalte permanente - Algodón - Papel aluminio - Papel quitapelusa

SE INICIA EL TALLERLa clase teórica se basa en reconocer el torno, sus partes y fresas las cuales tienen un color que especifica su gramaje por lo cual para cada tipo de piel existe una fresa y color a utilizar .Se le muestra a cada alumna cada fresa para que la reconozca y se le enseña a usar el torno según sus velocidades.Cada fresa se usa a una revolución diferente .También aprenderán a usar técnicas para levantar mejor el bolsillo con una fresa y se les indica que esta técnica se realiza con talco hipoalergénico. Todo esto a realizar en su práctica en próxima clase. Se abren espacios para que cada alumna haga sus consultas y se pueda resolver en clases.

Seguida la clase teórica se les recomienda usar fresas profesionales, también posicionar muy bien la fresa en la uña ya que un mal movimiento puede hacer que la uña se rompa o también su piel.

Se muestran imágenes de la posición correcta .

Se termina la clase explicando cómo deberemos desinfectar las fresas y otros materiales que se utilicen en la manicura.

Segunda clase mayo del 2025

Saludamos cordialmente a todas las alumnas .

Repasamos lo aprendido teóricamente de la clase pasada, donde se da énfasis en las revoluciones que tendrán que usar para cada fresa, sus colores para identificar gramajes y cómo posicionar cada fresa.


Objetivo de la clase



Realizar una limpieza prolija y profunda de la uña con el torno y sus fresas correspondientes. Evitando usar repujador y corta cutículas (este solo de ser necesario) para evitar cortes.



Clase prácticaA cada alumna se le explica una por una que primero se debe repujar la cutícula de ser necesario (si tuviera demasiada) luego colocar un poco de talco en cada una para facilitar el manejo de cada fresa, el talco tiene muchos beneficios los cuales fueron mencionados al inicio de la clase .Luego comenzamos a trabajar con la fresa flama para levantar el bolsillo y comenzar a retirar todo el perigeo de la uña (célula muerta) se les enseña que el torno se usa hacia la derecha y hacia su reversa cambiando de posición dependiendo hacia el lugar que se limpiará. Luego de revisar sinus y piel pulida cambiando de fresa y utilizamos la fresa esfera o bola para retirar la cutícula y durezas más gruesas de la piel, esta fresa se pasa con movimientos circulares hasta lograr su objetivo.De quedar cuerito de piel se pueden cortar con el corta cutículas.

Este procedimiento deben realizarlo hasta lograr una buena limpieza ya que solo es practica pero también muy complejo de realizar por lo cual antes de practicarlo con una clienta debemos saber muy bien cómo es su uso (torno).

IV.- Cobertura: (mencionar y adjuntar documentos de respaldo).

Fecha Cobertura: 2025-05-05	Descripción Cobertura: Fotografía	Tipo Cobertura: FOTOGRAFÍA
<div></div>		
Fecha Cobertura: 2025-05-05	Descripción Cobertura: Fotografía	Tipo Cobertura: FOTOGRAFÍA

<div></div>		
Fecha Cobertura: 2025-05-05	Descripción Cobertura: Fotografía	Tipo Cobertura: FOTOGRAFÍA
<div></div>		
Fecha Cobertura: 2025-05-12	Descripción Cobertura: Fotografía	Tipo Cobertura: FOTOGRAFÍA

<div><div>✓</div></div>		
Fecha Cobertura: 2025-05-12	Descripción Cobertura: Fotografía	Tipo Cobertura: FOTOGRAFÍA
<div><div>✓</div></div>		
Fecha Cobertura: 2025-05-12	Descripción Cobertura: Fotografía	Tipo Cobertura: FOTOGRAFÍA





✓

V.- Observaciones.

CERTIFICADO CONTRAPARTE TÉCNICA

Yo, **JONATHAN FERNÁNDEZ FIGUEROA, DIRECTOR DE DESARROLLO COMUNITARIO**, en mi calidad de contraparte técnica del prestador/a de servicios a honorarios que emite el presente informe, certifico que ha realizado sus funciones en el presente mes, en virtud al contrato de prestación de servicios que corresponde, y a los objetivos y requerimientos de las labores aprobadas por el concejo municipal o del Programa Municipal en que se desempeña.



JONATHAN FERNÁNDEZ FIGUEROA
DIRECTOR
DIRECCIÓN DE DESARROLLO COMUNITARIO



LISSETTE JAZMIN SOTO FARIAS
COORDINADOR (A) PROGRAMA