

## INFORME SERVICIOS DE HONORARIOS.

MAYO	2025
Mes	Año

### I.- Datos.

1.- Nombre.	HORTENSIA DEL CARMEN OYARCE LIZANA		
2.- Rut.			
3.- Nº Decreto.	Alcaldicio: 1283	Imputación: 215.21.04.004.001	Centro de Costos: 250422
4.- Dirección a la que pertenece.	DIRECCION DE DESARROLLO COMUNITARIO - MUJERES JEFAS DE HOGAR		

### II.- Función según lo que indica el contrato de prestación de servicios.

Contar con una monitora que apoye la ejecución y desarrollo de taller corte y confección en vestuario básico y avanzado correspondiente a Programa Mujeres Jefas de Hogar 2025

Realizar difusión de talleres

Realizar proceso de inscripción

Realizar taller Corte y confección de vestuario básico

Realizar taller Corte y confección de vestuario avanzado

Realizar presentación en certificaciones Programa Mujeres Jefas de Hogar

### III.- Descripción de las funciones realizadas.

Se realiza el taller de corte y confección en vestuario básico

Hora de comienzo 09:00 a 13:00 horas

Objetivo.

Introducción a la técnica Básica de corte y confección con la aplicación desarrollo de habilidades manuales.

Materiales a usar son los siguientes:

-Maquina de coser

-Alargador Alfileres

-Tijeras

-Marcador Cinta métrica

-Hilo reglas

-Telas cruda para la confección de un muestrario diferentes colores de Hilo

La idea es sacar el máximo rendimiento a su propia máquina de coser de acuerdo a su modelo de máquina

Por otra parte un grupo de usuarias confeccionan chaquetillas doble de acuerdo a su propia talla y modelo

Hoy revisamos talla y Cortamos tela Resolver dudas a lo largo de la clase respondiendo de preguntas

Aprendizaje activo y motivación para seguir perfeccionándose para el futuro Término de la primera clase

Taller de corte y confección Avanzado

Horario de clase 14:00 a 18:00 horas

Se da inicio a la clase, dando la bienvenida a las alumnas nuevas conociendo que las motivó al realizar el taller. Confección de falda con bolsillos y Marruecos

Comenzamos como crear un molde de confección para que luego se pueda corté la tela, siempre va dependiendo de los tallajes que se busque crear.

Ya todas las alumnas con su molde, comenzamos a cortar la tela.

Les comento que el corte tanto del molde como de la tela se hace en mesas grandes y lisas para no tener los errores.

Revisó que los cortes de tela estén parejos, respondiendo las dudas de cada alumna.

Próxima clase se realizará la costura en la máquina básica y overlock

Se realiza taller de corte y confección en vestuario básico

Registro asistencia en carpeta entregada

Ya terminado de registrar las firmas, podemos distribuir las máquinas de coser para comenzar a realizar trabajos de confección.

Dentro de la clase toca armado de chaquetillas, la cual las alumnas fueron formando con diferentes técnicas de unión con el fin de ir conociendo las diferentes formas de darle coser la máquina de coser.

Voy haciendo un trabajo personalizado para ir guiando a las alumnas con el uso de maquinas de coser.

Contestando todas las dudas, damos por terminada la clase.

Próxima clase se le agregara la decoración a la chaquetilla.

Materiales a Utilizar: \* Máquinas de coser \* Alfileres \* Aguja (diversos tipos) \* Cinta métrica \* Marcador para tela \* Reglas (escuadra, curva, etc.) \* Hilos de diferentes colores y grosores \* Telas variadas en cuanto a color, textura y estilo

Se realiza taller de corte y confección avanzado

Horario de comienzo 14:00 horas

Objetivo de la Clase:Confeccionar una falda personalizada que incorpore los siguientes elementos: bolsillos (tipos a definir según diseño), cierre (ubicación a determinar), elástico (incorporación según modelo), botones (aplicación decorativa y/o funcional), y aberturas (ubicación y tipo: posterior, frontal o lateral, según diseño individual).La confección se realizará considerando las medidas, el modelo y el estilo seleccionado por cada participante, fomentando la expresión individual y la aplicación de técnicas avanzadas.

Materiales a Utilizar: \* Máquinas de coser \* Alfileres \* Aguja (diversos tipos) \* Hilos de diferentes colores y grosores \* Telas variadas en cuanto a color, textura y estilo \* Elementos de cierre (cierres, botones, elástico)

Actividades de la Clase:Durante la jornada, nos enfocaremos en las siguientes etapas de la confección: \* Unión de piezas principales de la falda. \* Elaboración e incorporación de bolsillos. \* Confección y aplicación de la pretina. \* Realización de las bastas.

Cierre:Se dará por finalizada la sesión, resaltando el progreso realizado y motivando a las participantes a continuar desarrollando sus habilidades.



**IV.- Cobertura: (mencionar y adjuntar documentos de respaldo).**

Fecha Cobertura: 2025-05-10	Descripción Cobertura: Fotografía Vestuario Básico	Tipo Cobertura: FOTOGRAFÍA
--------------------------------	---	-------------------------------







Fecha Cobertura: 2025-05-10	Descripción Cobertura: Fotografía taller vestuario avanzado	Tipo Cobertura: FOTOGRAFÍA
		
Fecha Cobertura: 2025-05-10	Descripción Cobertura: Fotografía taller vestuario avanzado	Tipo Cobertura: FOTOGRAFÍA

		
Fecha Cobertura: 2025-05-17	Descripción Cobertura: Vestuario básico	Tipo Cobertura: FOTOGRAFÍA
		
Fecha Cobertura: 2025-05-17	Descripción Cobertura: Vestuario básico	Tipo Cobertura: FOTOGRAFÍA



		
Fecha Cobertura: 2025-05-17	Descripción Cobertura: Vestuario básico	Tipo Cobertura: FOTOGRAFÍA
		
Fecha Cobertura: 2025-05-17	Descripción Cobertura: Vestuario avanzado	Tipo Cobertura: FOTOGRAFÍA



Fecha Cobertura:  
2025-05-17

Descripción Cobertura:  
Vestuario avanzado

Tipo Cobertura:  
FOTOGRAFÍA



V.- Observaciones.

### CERTIFICADO CONTRAPARTE TÉCNICA

Yo, **JONATHAN FERNÁNDEZ FIGUEROA, DIRECTOR DE DESARROLLO COMUNITARIO**, en mi calidad de contraparte técnica del prestador/a de servicios a honorarios que emite el presente informe, certifico que ha realizado sus funciones en el presente mes, en virtud al contrato de prestación de servicios que corresponde, y a los objetivos y requerimientos de las labores aprobadas por el concejo municipal o del Programa Municipal en que se desempeña.



---

**JONATHAN FERNÁNDEZ FIGUEROA**

**DIRECTOR**

**DIRECCIÓN DE DESARROLLO COMUNITARIO**



---

**LISSETTE JAZMIN SOTO FARIAS**  
**COORDINADOR (A) PROGRAMA**

