

INFORME SERVICIOS DE HONORARIOS.

MAYO	2025
Mes	Año

I.- Datos.

1.- Nombre.	LORETO DANIELA DE LOURDES RODRIGUEZ GONZALEZ		
2.- Rut.			
3.- Nº Decreto.	Alcaldicio: 1283	Imputación: 215.21.04.004.001	Centro de Costos: 250422
4.- Dirección a la que pertenece.	DIRECCION DE DESARROLLO COMUNITARIO - MUJERES JEFAS DE HOGAR		

II.- Función según lo que indica el contrato de prestación de servicios.

Contar con una monitora que apoye la ejecución y desarrollo de taller amigurumi básico y avanzado correspondiente a Programa Mujeres Jefas de Hogar 2025

Realizar difusión de talleres

Realizar proceso de inscripción

Realizar taller de amigurumi básico

Realizar taller de amigurumi avanzado

Realizar presentación en certificaciones Programa Mujeres Jefas de Hogar

III.- Descripción de las funciones realizadas.

Se realiza taller de Amigurumi Básico

Voy saludando a las alumnas y en la medida que van llegando pasan a registrar asistencia en la carpeta entregada por mi coordinadora.

Primera Clase :

Doy la más cordial de las bienvenidas a las alumnas, comienzo presentándome, contándoles brevemente de mi experiencia y conocimientos en el tejido y la elaboración de amigurumis. Luego se presentan una a una diciendo su nombre y comentando su motivación para tomar el taller. La primera parte de la clase es teórica, donde mediante diagramas y explicaciones precisas doy a conocer la técnica del amigurumi, como realizar el trabajo en espiral utilizando marcador de puntos y contador de vueltas, como aumentar, disminuir y los puntos que vamos a realizar en el proyecto, para esto leemos el patrón de puntos que corresponde a la primera clase.

El proyecto es un púlpito de auge, comienzan por los tentáculos tejiendo cadenetas y puntos altos en aumento para dar forma de espiral.

Voy brindando apoyo personalizado para que todas puedan realizar este procedimiento. Doy instrucciones para el trabajo en casa, terminando la primera clase

Se realiza taller de Amigurumi avanzado, correspondiente a Programa Mujeres Jefas de Hogar.

Se registra asistencia en la carpeta entregada por mi coordinadora.

Doy la bienvenida a los alumnos a la primera clase.

Los alumnos se presentan dando su nombre y motivación para tomar el taller. Posteriormente me presento y les comento mi experiencia con relación a la confección de amigurumis y también mis conocimientos de tejido en general.

Hago entrega del patrón de puntos correspondiente a la primera clase el cual procedemos a leer en conjunto. Explico mediante diagramas algunas cosas puntuales y nuevas que los alumnos deben aprender para poder confeccionar el proyecto que es un Snoopy articulado de piernas y brazos. Se hace hincapié que el material a usar es delicado, por lo que hay que tener seguridad al tejer, ya que al desarmar este se estropea. Comienzan a tejer con hilado blanco el cuerpo, mientras realizan la

labor, voy brindando apoyo personalizado, además contesto dudas que surgen al momento de tejer.

Taller de Amigurumi básico

Segunda Clase :

Doy la bienvenida, comienzo revisando el trabajo realizado en casa, contesto dudas que las alumnas tienen con relación a la primera parte del patrón. Brindo apoyo personalizado mostrando de manera práctica cómo tejer las piezas en las cuales quedaron dudas. Entregó a las alumnas el patrón correspondiente a la clase , lo leemos en conjunto, voy explicando cada uno de los pasos a seguir para lograr la forma redonda de la cabeza , también en que momento y como aumentar y posteriormente como disminuir. Les indico donde van los ojitos del amigurumi y cómo ponerlos en forma correcta. Una vez dadas las explicaciones comienzan a tejer con hilado lila o turquesa según su elección, mientras voy brindando apoyo personalizado para que las alumnas puedan realizar este procedimiento.

Se realiza taller de Amigurumi avanzado

Comienzo saludando a los alumnos presentes.



Registro asistencia en la carpeta entregada por mi coordinadora. Reviso el trabajo realizado en casa , al mismo tiempo voy contestando dudas que los alumnos tienen y corrigiendo errores.



Los alumnos proceden a articular piernas y brazos para lo cual, hago una explicación general, posteriormente brindo apoyo personalizado para realizar este procedimiento. Doy las instrucciones de como rellenar con algodón siliconado en forma correcta las extremidades , una vez rellena, proceden a cerrar con aguja lanera, brindó apoyo personalizado a quien lo necesite.



Hago entrega del patrón de puntos correspondiente a la segunda clase el cual procedemos a leer en conjunto. En la medida que van saliendo dudas, voy explicando mediante diagramas en la pizarra. Los alumnos comienzan a tejer la cabeza de Snoopy con hilado blanco.



IV.- Cobertura: (mencionar y adjuntar documentos de respaldo).



Fecha Cobertura: 2025-05-05	Descripción Cobertura: Fotografía amigurumi básico	Tipo Cobertura: FOTOGRAFÍA
		

Fecha Cobertura: 2025-05-05	Descripción Cobertura: Fotografía amigurumi básico	Tipo Cobertura: FOTOGRAFÍA
<div></div>		
Fecha Cobertura: 2025-05-05	Descripción Cobertura: Fotografía amigurumi básico	Tipo Cobertura: FOTOGRAFÍA
<div></div>		
Fecha Cobertura: 2025-05-09	Descripción Cobertura: Fotografía Amigurumi avanzado	Tipo Cobertura: FOTOGRAFÍA

		
Fecha Cobertura: 2025-05-09	Descripción Cobertura: Fotografía Amigurumi avanzado	Tipo Cobertura: FOTOGRAFÍA
		
Fecha Cobertura: 2025-05-09	Descripción Cobertura: Fotografía Amigurumi avanzado	Tipo Cobertura: FOTOGRAFÍA

		
Fecha Cobertura: 2025-05-12	Descripción Cobertura: Fotografía Amigurumi básico	Tipo Cobertura: FOTOGRAFÍA
		
Fecha Cobertura: 2025-05-12	Descripción Cobertura: Fotografía Amigurumi básico	Tipo Cobertura: FOTOGRAFÍA

<div><div>✓</div></div>		
Fecha Cobertura: 2025-05-12	Descripción Cobertura: Fotografía Amigurumi básico	Tipo Cobertura: FOTOGRAFÍA
<div><div></div><div>✓</div></div>		
Fecha Cobertura: 2025-05-16	Descripción Cobertura: Fotografía Amigurumi avanzado	Tipo Cobertura: FOTOGRAFÍA

<div></div> <div>✓</div>		
Fecha Cobertura: 2025-05-16	Descripción Cobertura: Fotografía Amigurumi avanzado	Tipo Cobertura: FOTOGRAFÍA
<div></div> <div>✓</div>		
Fecha Cobertura: 2025-05-16	Descripción Cobertura: Fotografía Amigurumi avanzado	Tipo Cobertura: FOTOGRAFÍA


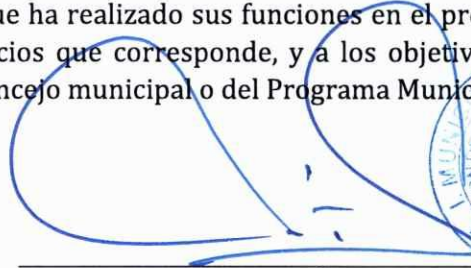


V.- Observaciones.

--

CERTIFICADO CONTRAPARTE TÉCNICA

Yo, **JONATHAN FERNÁNDEZ FIGUEROA, DIRECTOR DE DESARROLLO COMUNITARIO**, en mi calidad de contraparte técnica del prestador/a de servicios a honorarios que emite el presente informe, certifico que ha realizado sus funciones en el presente mes, en virtud al contrato de prestación de servicios que corresponde, y a los objetivos y requerimientos de las labores aprobadas por el concejo municipal o del Programa Municipal en que se desempeña.



JONATHAN FERNÁNDEZ FIGUEROA
DIRECTOR
DIRECCIÓN DE DESARROLLO COMUNITARIO



LISSETTE JAZMIN SOTO FARIAS
COORDINADOR (A) PROGRAMA

