



INFORME SERVICIOS DE HONORARIOS.

JUNIO	2025
Mes	Año

I.- Datos.

1.- Nombre.	LUCIA DEL CARMEN FERNANDEZ SALAZAR		
2.- Rut.			
3.- Nº Decreto.	Alcaldicio:	Imputación: 215.21.04.004.001	Centro de Costos: 250422
4.- Dirección a la que pertenece.	DIRECCION DE DESARROLLO COMUNITARIO - MUJERES JEFAS DE HOGAR		

II.- Función según lo que indica el contrato de prestación de servicios.

Contar con una monitora que apoye la ejecución y desarrollo de taller decorando con reciclado y taller de manualidades correspondiente a Programa Mujeres Jefas de Hogar 2025 Realizar difusión de talleres Realizar proceso de inscripción Realizar taller de Decorando con reciclado Realizar taller de manualidades Realizar presentación en certificaciones Programa Mujeres Jefas de Hogar
--

III.- Descripción de las funciones realizadas.

Se realiza taller de Decoracion con reciclado
Primera Clase
Registro asistencia, dando la bienvenida a las alumnas dando un pequeña presentación de las alumnas presente.
Entregó contenido para realizar creación, donde el cartón que sirve como tapa al trabajo realizado en otros casos fue forrado con tela de un solo tono.
El contorno de todo el cartón una vez pegado realizaron una trenza de mesa, que se caracteriza por ser ancha y muy suelta; perfecta para tapar imperfecciones.
Todas colocaron diferentes decoraciones y colores de cordones. Luego para finalizar esta manualidad, los lienzos se cuelgan a la muralla para dar los cortes elegidos por cada alumna. Estos cortes pueden ser : redondos, cuadrados, de puntas o unos cortes más arriba y más abajo.
Producto de esta manualidad terminada en su totalidad, un resultado delicado, lindo en sus colores y creatividad. Materiales: Pistola de silicona Barras de silicona Tijeras.
Se realiza taller de manualidades, Técnicas de Empastados Las alumnas aprendieron una nueva técnica que la pintura se desliza solo con aire de secador de pelo. Sobre un lienzo de pintor se derrama una buena cantidad de pintura acrílica blanca, la que se esparce solo con aire frío. Previamente las pinturas acrílicas de colores elegidos por las alumnas se preparan en diferentes vasos, con unas cucharadas de agua, es una mezcla liviana para verter sobre el lienzo. En la parte central del lienzo se aplica una capa tras otra, en línea horizontal, luego por el costado de este derrame de pintura se aplica color blanco por ambos lados, con el aire frío del secador se cubre el centro con la pintura blanca.
Una vez cubierta se comienza la mezcla de todas las pinturas que el aire abre los tonos aplicados en el lienzo.
Esto permite la separación del aceite y el color de pintura aplicada, con muchos movimientos se hace el arrastre de la pintura, que plasma en el lienzo diferentes tonalidades y formas.
El acabado es brillante natural, solo se deja secar por si solo. También se utilizan bombilla para hacer toques de más deslizamiento de pintura. Con esta técnica pueden hacer hermosas flores, ya sea de un

color o varios a la vez.

Materiales:Lienzos Pinturas acrílicas Plástico cubre mesasBombillasVasos desechablesAguaCucharas.

Se realiza taller Decorando con reciclado

Registro asistencia, mientras voy saludando a cada una de las alumnas.

Las alumnas presentes dieron inicio a una bandeja,reciclando cartón, donde el círculo de cartón de mucha amplitud, les sirvió para cortar la base de cartón muy gruesa.


Ambos círculos fueron decorados con géneros a gusto de las alumnas o arpillera,todo pegado con silicona caliente.



Taparon las imperfecciones con cáñamo o cordel color crudo;también con trenzas o trozos de arpillera esta manualidad se termina en la próxima clase,solo por falta de tiempo.



La caja y tapa decoradas las pego en el tapiz,una caja para sus pinches y aritos y para la otra tapa una biela rosada.



Dando así terminada la clase, se recuerda proceso de inscripción para día lunes 16 de junio en CCB

IV.- Cobertura: (mencionar y adjuntar documentos de respaldo).

Fecha Cobertura: 2025-06-04	Descripción Cobertura: Fotografía	Tipo Cobertura: FOTOGRAFÍA
<div></div>		
Fecha Cobertura: 2025-06-04	Descripción Cobertura: Fotografía	Tipo Cobertura: FOTOGRAFÍA

<div></div>		
<div>Fecha Cobertura: 2025-06-04</div>	<div>Descripción Cobertura: Fotografía</div>	<div>Tipo Cobertura: FOTOGRAFÍA</div>
<div></div>		
<div>Fecha Cobertura: 2025-06-05</div>	<div>Descripción Cobertura: Fotografía</div>	<div>Tipo Cobertura: FOTOGRAFÍA</div>

<div></div>			<div>✓</div>
Fecha Cobertura: 2025-06-05	Descripción Cobertura: Fotografía	Tipo Cobertura: FOTOGRAFÍA	
<div></div>			<div>✓</div>
Fecha Cobertura: 2025-06-05	Descripción Cobertura: Fotografía	Tipo Cobertura: FOTOGRAFÍA	

<div></div>		
Fecha Cobertura: 2025-06-11	Descripción Cobertura: Fotografía	Tipo Cobertura: FOTOGRAFÍA
<div></div>		
Fecha Cobertura: 2025-06-11	Descripción Cobertura: Fotografía	Tipo Cobertura: FOTOGRAFÍA



Fecha Cobertura:
2025-06-11

Descripción Cobertura:
Fotografía

Tipo Cobertura:
FOTOGRAFÍA



V.- Observaciones.

--

--




CERTIFICADO CONTRAPARTE TÉCNICA

Yo, **JONATHAN FERNÁNDEZ FIGUEROA, DIRECTOR DE DESARROLLO COMUNITARIO**, en mi calidad de contraparte técnica del prestador/a de servicios a honorarios que emite el presente informe, certifico que ha realizado sus funciones en el presente mes, en virtud al contrato de prestación de servicios que corresponde, y a los objetivos y requerimientos de las labores aprobadas por el concejo municipal o del Programa Municipal en que se desempeña.



JONATHAN FERNÁNDEZ FIGUEROA
DIRECTOR
DIRECCIÓN DE DESARROLLO COMUNITARIO



LISSETTE JAZMIN SOTO FARIAS
COORDINADOR (A) PROGRAMA

