

**INFORME SERVICIOS DE HONORARIOS.**

JUNIO	2025
Mes	Año

**I.- Datos.**

1.- Nombre.	CAROL ALEJANDRA HIDALGO LECAROS		
2.- Rut.			
3.- Nº Decreto.	Alcaldicio: 1283	Imputación: 215.21.04.004.001	Centro de Costos: 250422
4.- Dirección a la que pertenece.	DIRECCION DE DESARROLLO COMUNITARIO - MUJERES JEFAS DE HOGAR		

**II.- Función según lo que indica el contrato de prestación de servicios.**

Contar con una monitora que apoye la ejecución y desarrollo de taller Manicure correspondiente a Programa Mujeres Jefas de Hogar 2025 Realizar difusión de talleres Realizar proceso de inscripción Realizar taller de Manicure Realizar presentación en certificaciones Programa Mujeres Jefas de Hogar
--

**III.- Descripción de las funciones realizadas.**

Se inicia el taller con una pequeña presentación como monitora y la presentación de cada una de las alumnas preguntándoles cuál es su motivación para participar en este taller. Dándoles la cordial bienvenida

Ya presentadas todas mis alumnas, se inicia el taller.

Se realizará en el primer bloque :

- Clase teórica Donde veremos el siguiente temario :-Anatomía de las Uñas-Reconocimiento del Material-Estilos de Uñas-Tipos de limas según su gramaje-Preparación de la lámina ungueal-Limpieza tradicional. (Sin torno,conremovedordecutícula) -Técnica de Esmaltado Permanente-Retiro de Esmaltado Permanente

Se entregan todos los Tips manicuristas.

Se entrega la guía teórica para que cada alumna vaya junto conmigo viendo cada tema, tomando apuntes si es necesario.Toda la información entregada verbalmente está en esta guía que se deben estudiar en casa ya que es mucha información para aprenderla en una clase .

Se entregan todos los Tips manicuristas.

Segundo bloque :

•Clase práctica

Donde se utilizará:

- Campos de trabajo - Posa manos- Removedor de cutícula (líquido)- Repujador- Cortacutículas - Pincel - Escobilla- Paños quitapelusa - Limas - Sanitizante

Normas y protocolos de bioseguridad

Se colocan sus guantes y mascarillas .

Lo primero es realizar la Técnica de limpieza y preparación del cuerpo ungueal.

Se demuestra cómo repujar y cortar cutículas una por una ( alumna ). Abrir bolsillo para poder tener un mejor manejo del esmaltado y trabajo prolijo.

Se abren espacios de vez en cuando, para resolver dudas de las alumnas .

Se demuestra también cómo deben limar su borde libre (uñas) dando el estilo deseado.En esta fase cada alumna trabaja en sus manos .Se muestran todos los insumos a utilizar para que los reconozcan al momento de trabajar en la limpieza .Luego se enseñarles la limpieza, se revisa cada

trabajo realizado por las alumnas, indicando que falta para poder limpieza deseada.

Segunda clase del programa mujeres jefas de hogar

Manicura inicial ( esmaltado permanente)

Registró la asistencia de cada alumna, en carpeta entregada por mi coordinadora Lissette Soto de PMJH.

Se realizará en nuestra segunda clase :

- Clase práctica

Donde se utilizará:

\* Removedor de cutícula (líquido)\* Campos de trabajo - Repujador- Cortacutículas - Escobilla-

Paños quitapelusa - Limas - Sanitizante - Esmaltes - Top coat- Base coat- Deshidratador - Primer - lámpara Uv- aceite de cutícula para masaje- Removedor de cutícula

~ Se inicia Clase práctica

Repaso teórico para recordarles cada paso y para que sirve cada producto que se colocarán en sus uñas.

Se da espacio cada cierto tiempo para consultas de las alumnas, respondiendo todas sus inquietudes. Clase práctica donde se deben esmaltar su mano.

\* Se colocan sus guantes y mascarillas . (Normas y protocolos)

Lo primero es realizar la Técnica de limpieza y preparación del cuerpo ungueal.Cada alumna comienza con su limpieza aplicando el ablandador de cutículas, repujando y cortando cutículas.

Dejando el bolsillo libre de piel muerta (perigeo) para así poder tener un mejor manejo del esmaltado y trabajo prolijo.

Se demuestra también cómo deben limar su borde libre (uñas) dando el estilo deseado.En esta fase cada alumna trabaja en sus manos .Se revisa cada trabajo realizado por las alumnas, indicando que falta para obtener una limpieza prolija.

Se abren espacios para resolver consultas.

Procedemos al esmaltado permanente:Cada alumna elige un color .

Se explica la técnica para colocar cada producto en sus uñas ( alumna por alumna) deben saber que los productos no pueden tocar la piel.

- Se abre canal de adherencia (limamos la uña para dejarla porosa ) - Deshidratamos la uña-

Colocamos primer - Aplicación de la base y curamos en cabina 60 seg - Aplicamos capas de esmaltes delgadas hasta lograr un aspecto liso del color.- Último paso aplicamos el top coat finalizador curando en cabina 60 seg. - Quitamos la capa de inhibición dejando nuestras uñitas sanas y hermosas.

Se Felicita a cada alumna por su esfuerzo y dedicación.

#### IV.- Cobertura: (mencionar y adjuntar documentos de respaldo).

Fecha Cobertura: 2025-06-02	Descripción Cobertura: Fotografía	Tipo Cobertura: FOTOGRAFÍA
--------------------------------	--------------------------------------	-------------------------------









Fecha Cobertura: 2025-06-02	Descripción Cobertura: Fotografía	Tipo Cobertura: FOTOGRAFÍA
--------------------------------	--------------------------------------	-------------------------------



Fecha Cobertura: 2025-06-02	Descripción Cobertura: Fotografía	Tipo Cobertura: FOTOGRAFÍA
--------------------------------	--------------------------------------	-------------------------------

		
Fecha Cobertura: 2025-06-09	Descripción Cobertura: Fotografía	Tipo Cobertura: FOTOGRAFÍA
		
Fecha Cobertura: 2025-06-09	Descripción Cobertura: Fotografía	Tipo Cobertura: FOTOGRAFÍA

		
Fecha Cobertura: 2025-06-16	Descripción Cobertura: Fotografía	Tipo Cobertura: FOTOGRAFÍA
		
Fecha Cobertura: 2025-06-16	Descripción Cobertura: Fotografía	Tipo Cobertura: FOTOGRAFÍA



		
Fecha Cobertura: 2025-06-16	Descripción Cobertura: Fotografía	Tipo Cobertura: FOTOGRAFÍA
		

V.- Observaciones.





### CERTIFICADO CONTRAPARTE TÉCNICA

Yo, **JONATHAN FERNÁNDEZ FIGUEROA, DIRECTOR DE DESARROLLO COMUNITARIO**, en mi calidad de contraparte técnica del prestador/a de servicios a honorarios que emite el presente informe, certifico que ha realizado sus funciones en el presente mes, en virtud al contrato de prestación de servicios que corresponde, y a los objetivos y requerimientos de las labores aprobadas por el concejo municipal o del Programa Municipal en que se desempeña.



---

**JONATHAN FERNÁNDEZ FIGUEROA**  
**DIRECTOR**  
**DIRECCIÓN DE DESARROLLO COMUNITARIO**



---

**LISSETTE JAZMIN SOTO FARIAS**  
**COORDINADOR (A) PROGRAMA**