



BUIN
Ilustre Municipalidad

ILUSTRE MUNICIPALIDAD DE BUIN
DIRECCIÓN DE ADMINISTRACIÓN Y FINANZAS
DEPARTAMENTO DE RECURSOS HUMANOS



DIDECO

INFORME SERVICIOS DE HONORARIOS.

JUNIO	2025
Mes	Año

I.- Datos.

1.- Nombre.	CRISTINA CECILIA NEIRA MANZOR		
2.- Rut.			
3.- Nº Decreto.	Alcaldicio: 1283	Imputación: 215.21.04.004.001	Centro de Costos: 250422
4.- Dirección a la que pertenece.	DIRECCION DE DESARROLLO COMUNITARIO - MUJERES JEFAS DE HOGAR		

II.- Función según lo que indica el contrato de prestación de servicios.

Contar con una monitora que apoye la ejecución y desarrollo de taller Manualidades correspondiente a Programa Mujeres Jefas de Hogar 2025

Realizar difusión de talleres

Realizar proceso de inscripción

Realizar taller de manualidades

Realizar presentación en certificaciones Programa Mujeres Jefas de Hogar

III.- Descripción de las funciones realizadas.

Taller de Manualidades, correspondiente a Soutache

La clase se constituye a las 15:20, las alumnas firman el registro de asistencia al taller de Soutache del PMJH y se les entrega el material para trabajar.

Iniciamos la clase presentandome a las alumnas y explicándoles en qué consiste el taller de soutache. Las alumnas se presentan y cuentan por que se inscribieron en este taller.

Les comento sobre los materiales que vamos a utilizar en esta clase y algo sobre la historia del soutache y los usos que se le puede dar.

Comenzamos el proyecto.

Partimos pegando los cristales de gota a la tela TNT, les explico cómo medir el cordón de acuerdo al diseño, y proceden a cortar y pegar los tres cordones alrededor del cabujón con ayuda de silicona líquida. Cortamos y pegamos 4 stras en cadena a los costados del cabujón. Una vez pegados los stras, subimos con el cordón sobrante por el borde del stras hacia arriba. Cortamos un pedacito del tnt a final del stras en cadena para poder luego pegar las puntas del cordón hacia atrás

Felicito y agradezco a las alumnas el tomar mi taller.

La clase se constituye a las 10:15hrs, las alumnas firman la asistencia del taller del PMJH.



Se les entrega sus materiales y comenzamos a trabajar. Terminamos de pegar las puntas de los tres cordones que bordean el stras en cadena hacia atrás del trabajo. Cortamos seis stras y los pegamos en la parte baja del cristal de gota junto al cordón y un stras en el centro de los otros seis, para que quede en punta.



Luego cortamos los cordones que pegaremos por debajo de estos stras. Los pegamos, tres por lado en forma diagonal.

Cortamos los sobrantes de tnt por completo.


Con esto damos por terminada la clase del día de hoy.

IV.- Cobertura: (mencionar y adjuntar documentos de respaldo).

Fecha Cobertura: 2025-06-04	Descripción Cobertura: Fotografía	Tipo Cobertura: FOTOGRAFÍA
		
Fecha Cobertura: 2025-06-04	Descripción Cobertura: Fotografía	Tipo Cobertura: FOTOGRAFÍA
		
Fecha Cobertura: 2025-06-04	Descripción Cobertura: Fotografía	Tipo Cobertura: FOTOGRAFÍA

		
Fecha Cobertura: 2025-06-11	Descripción Cobertura: Fotografía	Tipo Cobertura: FOTOGRAFÍA
		
Fecha Cobertura: 2025-06-11	Descripción Cobertura: Fotografía	Tipo Cobertura: FOTOGRAFÍA



Fecha Cobertura: 2025-06-11	Descripción Cobertura: Fotografía	Tipo Cobertura: FOTOGRAFÍA
		

V.- Observaciones.

--


--

CERTIFICADO CONTRAPARTE TÉCNICA

Yo, **JONATHAN FERNÁNDEZ FIGUEROA, DIRECTOR DE DESARROLLO COMUNITARIO**, en mi calidad de contraparte técnica del prestador/a de servicios a honorarios que emite el presente informe, certifico que ha realizado sus funciones en el presente mes, en virtud al contrato de prestación de servicios que corresponde, y a los objetivos y requerimientos de las labores aprobadas por el concejo municipal o del Programa Municipal en que se desempeña.



JONATHAN FERNÁNDEZ FIGUEROA
DIRECTOR
DIRECCIÓN DE DESARROLLO COMUNITARIO



LISSETTE JAZMIN SOTO FARIAS
COORDINADOR (A) PROGRAMA

