

INFORME SERVICIOS DE HONORARIOS.

JUNIO	2025
Mes	Año

I.- Datos.

1.- Nombre.	HORTENSIA DEL CARMEN OYARCE LIZANA		
2.- Rut.			
3.- N° Decreto.	Alcaldicio: 1283	Imputación: 215.21.04.004.001	Centro de Costos: 250422
4.- Dirección a la que pertenece.	DIRECCION DE DESARROLLO COMUNITARIO - MUJERES JEFAS DE HOGAR		

II.- Función según lo que indica el contrato de prestación de servicios.

Contar con una monitora que apoye la ejecución y desarrollo de taller corte y confección en vestuario básico y avanzado correspondiente a Programa Mujeres Jefas de Hogar 2025

Realizar difusión de talleres

Realizar proceso de inscripción

Realizar taller Corte y confección de vestuario básico

Realizar taller Corte y confección de vestuario avanzado

Realizar presentación en certificaciones Programa Mujeres Jefas de Hogar

III.- Descripción de las funciones realizadas.

Se realiza taller de corte y confección Básico

Primera clase

Hora de comienzo 09:00 horas

Con la bienvenida a las nuevas usuarias, registro asistencia de las alumnas presentes para comenzar la clase. Materiales a usar son- Máquina de coser -Alargador-Alfileres -Tijeras -Marcador- Cinta métrica -Hilos -Crea cruda para mostrario -Cierre no separable -Botones

Creando un lindo ambiente acogedor y motivador aprender puntadas decorativas, para diferentes confección:

Manteles sábanas cojines cortinajes

Sacar todo el potencial a su máquina de coser Aprender Puntadas Pegar cierres Pegar

botones Hacer ojales Por otra parte Otro grupo de usuarias confeccionan Repita de mascotas

Como interacción

Responder preguntas a lo largo de la clase Aclarar dudas Participación y aprendizaje activo Se dio por terminado el día de hoy 13:00 horas

Se realiza taller de corte y confección de vestuario avanzado

Primera clase

Inicio de clase: 14:00 horas

Mencionó a las alumnas que las clases que se realizarán serán para la confección de vestido de cueca.

Donde partiremos midiendo para crear los moldes, para posteriormente cortar con los moldes y las tallas de las alumnas.

Utilizamos, máquina de coser, alargador, tijeras, cinta métrica, regla, telas.

Registro asistencia de las alumnas.

Voy puesto por puesto para ir viendo como va avanzado y guiandolas al momento de su corteje.

Terminando así la primera clase a las 18:00 horas

Se realiza taller de corte y confección básico

Segunda clase

Horario de inicio 09:00

Voy dando la bienvenida, haciendo que las alumnas registren su asistencia.

Materiales que usáramos: Máquina de coser Alargador Alfileres Tejerías Marcador Cinta métrica Hilo del color de la tela Reglas 1 metro de tela crea cruda hilos de colores

En éste proyecto como lo indica su nombre se aprende a conocer su propia máquina de coser, sacar el máximo provecho aprendizaje activo.

Todas las puntadas decorativas Pegar cierres hacer ojales

Motivación

Práctica repasar todo lo aprendido en clases anteriores y de hoy econocer preñe y su uso para que sirven Se pone término al taller de corte y confección Básico

Horario de terminó 13:00 horas

Se realiza taller de Corte y confección vestuario avanzado

Segunda clase

Horario de inicio 14:00 horas

Materiales son Máquina de coser, alargador, alfileres, tejerías, marcador Cinta métrica, hilo del color de la tela Reglas

También ocupamos Telas de popelina lisa y estampadas treviras polin cierres cintas blondas encajes

En la clase se hace coser a las alumnas centro delantero con el costado del delantero, guiando por piquetes.

También avanzamos en hacer las pinzas traseras, y el escote del vestido de cueca.

Voy dando respuesta de las dudas de las alumnas, también realizó una revisión de los avances del vestido de cueca.


Terminó de taller 18:00 horas

Taller de corté y confeccion Avanzado Del Programa mujer jefa de hogar Se confecciona Vestidos de cueca.

Materiales q usaremos son Máquina de coser Alargador Alfileres Tejerías Marcador Cinta métrica Hilo del color de la tela Reglas Telas Popelina Bioestrech Diferentes colores y texturas cintas blondas Hoy realizamos Centro delantero y costados espaldas Pegar vivos en escote delantero y espaldas preparar mangas con recogidos y vivos Se pone término a la taller Responder preguntas dudas sobre q se iso hoy Motivando a seguir trabajando y Perfeccionandose en este fascinante mundo de la costura

IV.- Cobertura: (mencionar y adjuntar documentos de respaldo).

Fecha Cobertura: 2025-06-02	Descripción Cobertura: Fotografía Vestuario Básico	Tipo Cobertura: FOTOGRAFÍA
--------------------------------	---	-------------------------------



Fecha Cobertura:
2025-06-02

Descripción Cobertura:
Fotografía Vestuario Básico



Tipo Cobertura:
FOTOGRAFÍA






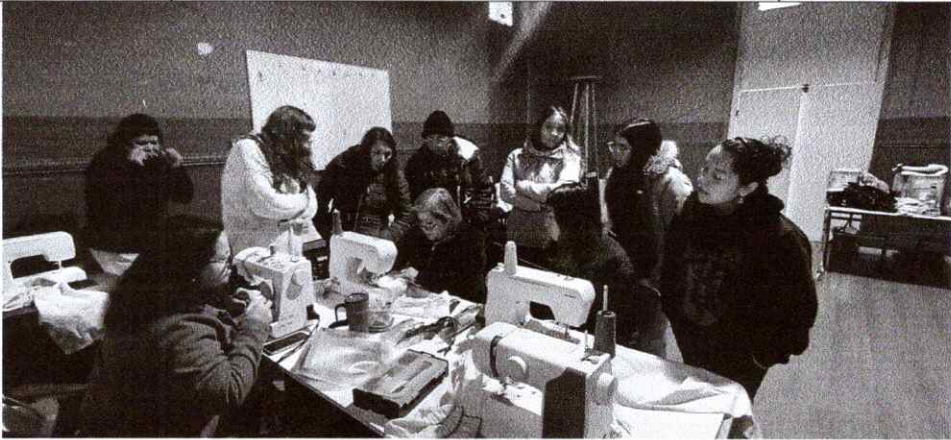

Fecha Cobertura:
2025-06-02



Descripción Cobertura:
Fotografía Vestuario Básico



Tipo Cobertura:
FOTOGRAFÍA


		
Fecha Cobertura: 2025-06-02	Descripción Cobertura: Fotografía Vestuario avanzado	Tipo Cobertura: FOTOGRAFÍA
		
Fecha Cobertura: 2025-06-02	Descripción Cobertura: Fotografía Vestuario avanzado	Tipo Cobertura: FOTOGRAFÍA

		
Fecha Cobertura: 2025-06-02	Descripción Cobertura: Fotografía Vestuario avanzado	Tipo Cobertura: FOTOGRAFÍA
		
Fecha Cobertura: 2025-06-09	Descripción Cobertura: Fotografía Vestuario Básico	Tipo Cobertura: FOTOGRAFÍA

		
Fecha Cobertura: 2025-06-09	Descripción Cobertura: Fotografía Vestuario Básico	Tipo Cobertura: FOTOGRAFÍA
		
Fecha Cobertura: 2025-06-09	Descripción Cobertura: Fotografía Vestuario Básico	Tipo Cobertura: FOTOGRAFÍA
		
Fecha Cobertura: 2025-06-09	Descripción Cobertura: Fotografía Vestuario Básico	Tipo Cobertura: FOTOGRAFÍA

		
Fecha Cobertura: 2025-06-09	Descripción Cobertura: Fotografía vestuario avanzado	Tipo Cobertura: FOTOGRAFÍA
		
Fecha Cobertura: 2025-06-09	Descripción Cobertura: Fotografía vestuario avanzado	Tipo Cobertura: FOTOGRAFÍA

		
Fecha Cobertura: 2025-06-09	Descripción Cobertura: Fotografía vestuario avanzado	Tipo Cobertura: FOTOGRAFÍA
		
Fecha Cobertura: 2025-06-16	Descripción Cobertura: Fotografía	Tipo Cobertura: FOTOGRAFÍA



Fecha Cobertura:
2025-06-16

Descripción Cobertura:
Fotografía

Tipo Cobertura:
FOTOGRAFÍA





V.- Observaciones.

--


--

CERTIFICADO CONTRAPARTE TÉCNICA

Yo, **JONATHAN FERNÁNDEZ FIGUEROA, DIRECTOR DE DESARROLLO COMUNITARIO**, en mi calidad de contraparte técnica del prestador/a de servicios a honorarios que emite el presente informe, certifico que ha realizado sus funciones en el presente mes, en virtud al contrato de prestación de servicios que corresponde, y a los objetivos y requerimientos de las labores aprobadas por el concejo municipal o del Programa Municipal en que se desempeña.



JONATHAN FERNÁNDEZ FIGUEROA
DIRECTOR
DIRECCIÓN DE DESARROLLO COMUNITARIO



LISSETTE JAZMIN SOTO FARIAS
COORDINADOR (A) PROGRAMA

