

INFORME SERVICIOS DE HONORARIOS.

JUNIO	2025
Mes	Año

I.- Datos.

1.- Nombre.	GABRIELA JESÚS ROMERO CASTRO		
2.- Rut.			
3.- Nº Decreto.	Alcaldicio: 1343	Imputación: 215.21.04.004.001	Centro de Costos: 250422
4.- Dirección a la que pertenece.	DIRECCION DE DESARROLLO COMUNITARIO - MUJERES JEFAS DE HOGAR		

II.- Función según lo que indica el contrato de prestación de servicios.

Contar con una monitora que apoye la ejecución y desarrollo de taller Manualidades correspondiente a Programa Mujeres Jefas de Hogar 2025

Realizar difusión de talleresRealizar proceso de inscripciónRealizar taller de ManualidadesRealizar presentación en certificaciones Programa Mujeres Jefas de Hogar

III.- Descripción de las funciones realizadas.

Doy la bienvenida a las alumnas, y nos saludamos y nos presentamos para empezar a trabajar Muestro cada paso para el manejo de distintas formas de doblar la cinta para formar nuestras hermosas flores.

Lo que se realizara hoy será lo siguiente

-Manejo de medición de cinta -Como cortar la cinta -Elaborar el pétalo -Elaborar los sépalos - Aprender a posicionar cada pétalo Y pegarlos en dirección correcta para luego pegar los sépalos y formar nuestra hermosa rosa qué se hace cada vez que empezamos nuestro mes son diferentes tipos de armado de rosa

Las participantes practicarán cada técnica, las cuales voy observando y resolviendo cada duda que se vaya presentado.

Espacio abierto para preguntas y respuestas. Aclaración de dudas individuales.

Materiales:Cinta de color a elección y verde TijerasPistola se silicona Regla Silicona Encendedor o mecheroAlargador

Observaciones: Agradezco a las alumnas por su dedicación y esfuerzo en sus creaciones estoy feliz viendo sus logros .

Realizó taller de manualidades

Doy la bienvenida a las alumnas, y nos saludamos y comentamos nuestra semana y luego las motivó a seguir avanzando

Muestro cada paso para el manejo de distintas formas de doblar la cinta para formar nuestras hermosas flores.

Lo que se realizará hoy será lo siguiente

-Manejo de medición de cinta -Como cortar la cinta -Elaborar el pétalo -Elaborar las hojas -cortar el alambre para los pétalos, pistilos y hoja -Aprender a posicionar cada pistilo Y cada pétalo Y sus hojas Para pegarlos en dirección correcta y luego formar nuestra hermoso lirio

Las participantes practicarán cada técnica, las cuales voy observando y resolviendo cada duda que se vaya presentado.



Espacio abierto para preguntas y respuestas. Aclaración de dudas individuales.

Materiales:Cinta de color a elección y verde TijerasPistola se silicona Regla Silicona Encendedor o mecheroAlargador Alambre Flora tape

Observaciones: Solo agradecer a cada una de mis alumnos por todo el esfuerzo que hacen y gracias

por la preocupación de dejar todo limpio se agradecida
Doy por termina la segunda clase

IV.- Cobertura: (mencionar y adjuntar documentos de respaldo).

Fecha Cobertura: 2025-06-07	Descripción Cobertura: Fotografía	Tipo Cobertura: FOTOGRAFÍA
		
Fecha Cobertura: 2025-06-07	Descripción Cobertura: Fotografía	Tipo Cobertura: FOTOGRAFÍA
		
Fecha Cobertura: 2025-06-07	Descripción Cobertura: Fotografía	Tipo Cobertura: FOTOGRAFÍA



Fecha Cobertura: 2025-06-14	Descripción Cobertura: Fotografía	Tipo Cobertura: FOTOGRAFÍA
--------------------------------	--------------------------------------	-------------------------------



Fecha Cobertura: 2025-06-14	Descripción Cobertura: Fotografía	Tipo Cobertura: FOTOGRAFÍA
--------------------------------	--------------------------------------	-------------------------------



Fecha Cobertura: 2025-06-14	Descripción Cobertura: Fotografía	Tipo Cobertura: FOTOGRAFÍA
--------------------------------	--------------------------------------	-------------------------------




V.- Observaciones.



CERTIFICADO CONTRAPARTE TÉCNICA

Yo, **JONATHAN FERNÁNDEZ FIGUEROA, DIRECTOR DE DESARROLLO COMUNITARIO**, en mi calidad de contraparte técnica del prestador/a de servicios a honorarios que emite el presente informe, certifico que ha realizado sus funciones en el presente mes, en virtud al contrato de prestación de servicios que corresponde, y a los objetivos y requerimientos de las labores aprobadas por el concejo municipal o del Programa Municipal en que se desempeña.



JONATHAN FERNÁNDEZ FIGUEROA
DIRECTOR
DIRECCIÓN DE DESARROLLO COMUNITARIO



LISSETTE JAZMIN SOTO FARIAS
COORDINADOR (A) PROGRAMA