



INFORME SERVICIOS DE HONORARIOS.

AGOSTO	2025
Mes	Año

I.- Datos.

1.- Nombre.	INÉS AMELIA ÁLVAREZ GUZMÁN		
2.- Rut.			
3.- Nº Decreto.	Alcaldicio: 1283	Imputación: 215.21.04.004.001	Centro de Costos: 250422
4.- Dirección a la que pertenece.	DIRECCION DE DESARROLLO COMUNITARIO - MUJERES JEFAS DE HOGAR		

II.- Función según lo que indica el contrato de prestación de servicios.

Contar con una monitora que apoye la ejecución y desarrollo de taller de Mosaico correspondiente a Programa Mujeres Jefas de Hogar 2025

Realizar difusión de talleres

Realizar proceso de inscripción

Realizar taller de Mosaico

Realizar presentación en certificaciones Programa Mujeres Jefas de Hogar

III.- Descripción de las funciones realizadas.

Se realiza taller de Mosaico

Primera claseMe presento y les doy bienvenida al taller. Realizo asistenciaComo consta en la ficha. Les explico de que se trata el Mosaico y que hay diferentes formas de realizarlo tanto en material ,soportes y adecivo.Les muestro ejemplos de trabajos terminados, para incentivarlas y que pueden lograr con este taller. También les muestro las herramientas que se usan y la función que cumple cada una, con esta explicación ya están lista para recibir su kit de materiales que constan de lo siguiente:1- figura en forma de corazón (en madera de pino)-1 azulejo de 3 milímetros -1 pliego de lija N°120- pegamento (cola fría para madera)- fragüé

Les facilito las herramientas que son :Tenaza de alicatar (da forma a la figura)Cortador de vidrio (marca el corte)Separador de corte .Les sujero que realicen algún diseño simple ya que es una figura en 3D .Las voy guiando con los cortes ya que tienen una pequeña curvatura aclaro dudas sobre todo con respecto al uso de las herramientas donde la tenaza es la más que se husa para dar la forma curva ,En esta primera clase lograron dejar más de la mitad del trabajo avanzado. Finaliza la primera clase de Mosaico

Se realiza segunda clase de taller de mosaico

Se da inicio a la clase con la entrega de materiales y facilitación de herramientas necesarias para continuar con el proyecto de decoración del corazón con azulejos.

Durante la sesión, las alumnas continúan realizando cortes para decorar ambas caras y bordes del corazón, prestando especial atención al borde, donde deben trabajar con trozos más pequeños debido a la curvatura de la figura.



Se brinda acompañamiento y orientación constante, especialmente a quienes presentan mayor dificultad en el uso de las herramientas.



Al finalizar la clase, todas las alumnas dejan completamente cubierto su trabajo con azulejo, quedando listo para el proceso de fraguado que se realizará en la próxima sesión.

Materiales solicitados para la próxima clase:

1 pocillo para mezclar frague1 cuchara para mezclar fragueGuantes para proteger las manosPaños para limpiezaCon esto, se da por finalizada la clase del día de hoy.

IV.- Cobertura: (mencionar y adjuntar documentos de respaldo).

Fecha Cobertura: 2025-08-06	Descripción Cobertura: Fotografía	Tipo Cobertura: FOTOGRAFÍA
		
Fecha Cobertura: 2025-08-06	Descripción Cobertura: Fotografía	Tipo Cobertura: FOTOGRAFÍA
		
Fecha Cobertura:	Descripción Cobertura:	Tipo Cobertura:

2025-08-06	Fotografía	FOTOGRAFÍA
		
Fecha Cobertura: 2025-08-13	Descripción Cobertura: Fotografía	Tipo Cobertura: FOTOGRAFÍA
		
Fecha Cobertura: 2025-08-13	Descripción Cobertura: Fotografía	Tipo Cobertura: FOTOGRAFÍA



Fecha Cobertura:
2025-08-13

Descripción Cobertura:
Fotografía

Tipo Cobertura:
FOTOGRAFÍA



V.- Observaciones.

--

CERTIFICADO CONTRAPARTE TÉCNICA

Yo, **JONATHAN FERNÁNDEZ FIGUEROA, DIRECTOR DE DESARROLLO COMUNITARIO**, en mi calidad de contraparte técnica del prestador/a de servicios a honorarios que emite el presente informe, certifico que ha realizado sus funciones en el presente mes, en virtud al contrato de prestación de servicios que corresponde, y a los objetivos y requerimientos de las labores aprobadas por el concejo municipal o del Programa Municipal en que se desempeña.



JONATHAN FERNÁNDEZ FIGUEROA
DIRECTOR
DIRECCIÓN DE DESARROLLO COMUNITARIO



LISSETTE JAZMIN SOTO FARIAS
COORDINADOR (A) PROGRAMA

