

INFORME SERVICIOS DE HONORARIOS.

AGOSTO	2025
Mes	Año

I.- Datos.

1.- Nombre.	LORETO DANIELA DE LOURDES RODRIGUEZ GONZALEZ		
2.- Rut.			
3.- Nº Decreto.	Alcaldicio: 1283	Imputación: 215.21.04.004.001	Centro de Costos: 250422
4.- Dirección a la que pertenece.	DIRECCION DE DESARROLLO COMUNITARIO - MUJERES JEFAS DE HOGAR		

II.- Función según lo que indica el contrato de prestación de servicios.

Contar con una monitora que apoye la ejecución y desarrollo de taller amigurumi básico y avanzado correspondiente a Programa Mujeres Jefas de Hogar 2025

Realizar difusión de talleres

Realizar proceso de inscripción

Realizar taller de amigurumi básico

Realizar taller de amigurumi avanzado

Realizar presentación en certificaciones Programa Mujeres Jefas de Hogar

III.- Descripción de las funciones realizadas.

Primera clase taller avanzado

Comienzo dando la bienvenida al tallerLas alumnas se presentan diciendo su nombre y motivación para tomar el taller.

Me presento contándoles brevemente a las alumnas mis conocimientos de tejido y confección de amigurumis.

Registro asistencia en la carpeta entregada por mi coordinadora.

Entrego el patrón de puntos el cual leemos en conjuntoUsando de modelo la muñeca ya tejida voy explicando en forma verbal y a la vez haciendo diagramas en la pizarra cómo darle forma a los brazos pies y piernas, torso, cabeza, confección de pelo, zapatos y vestido.Las alumnas comienzan el trabajo práctico donde parten tejiendo los brazos con hilado color nude, voy brindando apoyo personalizado para realizar esta pieza.

Continúan tejiendo el pie con hilado blanco, dándole a este forma de óvalo, aca procedo a explicar como poner un trozo de plástico en la base (planta del pie) para darle firmeza, este debe ir pegado con una gotas de silicona caliente.

Dejo instrucciones para el trabajo en casa, dando así terminada la clase.

Comienzo dando la bienvenida a la primera clase del taller BásicoRegistro asistencia en la carpeta entregada por mi coordinadora.

Las alumnas se presentan diciendo su nombre y la motivación para tomar el taller.Me presento contándoles a las alumnas mi experiencia en el mundo del tejer y la confección de amigurumis.La primera parte de la clase es teórica , comenzamos leyendo el patrón de puntos el cual voy explicando en la pizarra mediante diagramas precisos.Hago hincapié en cómo se debe tejer en espiral, donde marcar el inicio de vuelta , como realizar aumentos y disminuciones.

Las alumnas comienzan el trabajo práctico tejiendo las patitas del elefante con hilado rosado, brindo apoyo personalizado en lo que sigue que es tejerlas pezuñas de las patitas (punto puff) y cambio de color para continuar hacia arriba con hilado de color a elección que puede ser : gris, truquesa, celeste.

Las alumnas continúan el trabajo rellenando y cerrando la patita con punto costura. Dejo instrucciones para el trabajo en casa .

Segunda clase taller avanzado Amigurumi

Comienzo dando la bienvenida al taller Registro asistencia en la carpeta entregada por mi coordinadora. Comienzo contestando dudas sobre el trabajo realizado en casa, voy detectando errores y voy explicando a las alumnas como corregir. Una vez revisado todo lo anterior comenzamos con el trabajo práctico, las alumnas comienzan tejiendo con hilado nude la cabeza, voy dando instrucciones de como aumentar para darle forma a las mejillas , donde ubicar los ojos y como instalarlos correctamente.

Explico donde y de que forma se tejen las orejas, brindo apoyo personalizado para realizarlas las alumnas llenan la cabeza con algodón siliconado y les explico como vainsertado el cuello a la cabeza y como debe ir cosido con aguja lanera, voy brindando apoyo personalizado para realizar este procedimiento.

Comienzan tejiendo el vestido con hilado color turquesa. Dejo instrucciones para el trabajo en casa. Damos termino de clase

Comienzo dando la bienvenida a la segunda clase del taller Amigurumi Básico

Registro asistencia en la carpeta entregada por mi coordinadora. Parto revisando el trabajo realizado por las alumnas en la casa, corrijo errores y contesto dudas. Doy atención personalizada especialmente a las alumnas que están un poco atrasadas y que no pudieron avanzar en casa, una vez nivelado el curso, comienzan a tejer el cuerpo del elefantito.

El inicio es en óvalo , para lo cual doy explicaciones en la pizarra con diagramas precisos para que las alumnas puedan entender cómo avanzar. Una vez avanzado el tejido, enseño cómo ensamblar las patitas traseras uniéndolas mientras se teje, explico cómo continuar con las patitas delanteras que se ensamblan de la misma manera que las patitas traseras. Continuo explicando cómo tejer la cabeza y la trompa, también como poner los ojos en forma correcta.

Dejo instrucciones para el trabajo en casa, con lo que damos por finalizada la clase.

Se realiza tercera clase de taller de amigurumi básico

Registro asistencia en la carpeta entregada por mi coordinadora.

Parto revisando el trabajo realizado por las alumnas en la casa, corrijo errores y contesto dudas. Les explico a las alumnas como darle expresión a la carita, comenzamos hundiendo levemente los ojos con hilado del mismo color del cuerpo del elefantito, posteriormente como tirar el hilo fuertemente y amarrarlo en la parte de atrás de la cabeza.


Una vez hecho lo anterior, explico como bordar los ojos, cejas y mejillas en forma general, posterior a esto brindo apoyo personalizado para realizar este procedimiento.

Para finalizar explico como coser las orejas y tejer la colita

Terminamos con una foto grupal

IV.- Cobertura: (mencionar y adjuntar documentos de respaldo).

Fecha Cobertura: 2025-08-01	Descripción Cobertura: Fotografía	Tipo Cobertura: FOTOGRAFÍA
--------------------------------	--------------------------------------	-------------------------------




Fecha Cobertura: 2025-08-01	Descripción Cobertura: Fotografía	Tipo Cobertura: FOTOGRAFÍA
--------------------------------	--------------------------------------	-------------------------------




Fecha Cobertura: 2025-08-01	Descripción Cobertura: Fotografía	Tipo Cobertura: FOTOGRAFÍA
--------------------------------	--------------------------------------	-------------------------------



<div>Fecha Cobertura: 2025-08-04</div>	<div>Descripción Cobertura: Fotografía</div>	<div>Tipo Cobertura: FOTOGRAFÍA</div>
<div data-bbox="570 1131 1177 1940"></div>		
<div>Fecha Cobertura: 2025-08-04</div>	<div>Descripción Cobertura: Fotografía</div>	<div>Tipo Cobertura: FOTOGRAFÍA</div>



Fecha Cobertura: 2025-08-04	Descripción Cobertura: Fotografía	Tipo Cobertura: FOTOGRAFÍA
		
Fecha Cobertura: 2025-08-08	Descripción Cobertura: Fotografía	Tipo Cobertura: FOTOGRAFÍA






Fecha Cobertura: 2025-08-08	Descripción Cobertura: Fotografía	Tipo Cobertura: FOTOGRAFÍA
--------------------------------	--------------------------------------	-------------------------------





Fecha Cobertura: 2025-08-08	Descripción Cobertura: Fotografía	Tipo Cobertura: FOTOGRAFÍA
--------------------------------	--------------------------------------	-------------------------------



Fecha Cobertura: 2025-08-11	Descripción Cobertura: Fotografía	Tipo Cobertura: FOTOGRAFÍA
		
Fecha Cobertura: 2025-08-11	Descripción Cobertura: Fotografía	Tipo Cobertura: FOTOGRAFÍA

		
Fecha Cobertura: 2025-08-11	Descripción Cobertura: Fotografía	Tipo Cobertura: FOTOGRAFÍA
		
Fecha Cobertura: 2025-08-18	Descripción Cobertura: Fotografía	Tipo Cobertura: FOTOGRAFÍA

		
Fecha Cobertura: 2025-08-18	Descripción Cobertura: Fotografía	Tipo Cobertura: FOTOGRAFÍA
		
Fecha Cobertura: 2025-08-18	Descripción Cobertura: Fotografía	Tipo Cobertura: FOTOGRAFÍA



V.- Observaciones.

--


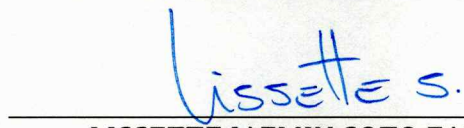
--

CERTIFICADO CONTRAPARTE TÉCNICA

Yo, **JONATHAN FERNÁNDEZ FIGUEROA, DIRECTOR DE DESARROLLO COMUNITARIO**, en mi calidad de contraparte técnica del prestador/a de servicios a honorarios que emite el presente informe, certifico que ha realizado sus funciones en el presente mes, en virtud al contrato de prestación de servicios que corresponde, y a los objetivos y requerimientos de las labores aprobadas por el concejo municipal o del Programa Municipal en que se desempeña.



JONATHAN FERNÁNDEZ FIGUEROA
DIRECTOR
DIRECCIÓN DE DESARROLLO COMUNITARIO



LISSETTE JAZMIN SOTO FARIAS
COORDINADOR (A) PROGRAMA