

**INFORME SERVICIOS DE HONORARIOS.**

AGOSTO	2025
Mes	Año

**I.- Datos.**

1.- Nombre.	GABRIELA JESÚS ROMERO CASTRO		
2.- Rut.			
3.- Nº Decreto.	Alcaldicio: 2602	Imputación: 215.21.04.004.001	Centro de Costos: 250422
4.- Dirección a la que pertenece.	DIRECCION DE DESARROLLO COMUNITARIO - MUJERES JEFAS DE HOGAR		

**II.- Función según lo que indica el contrato de prestación de servicios.**

Contar con una monitora que apoye la ejecución y desarrollo de taller Manualidades correspondiente a Programa Mujeres Jefas de Hogar 2025 Realizar difusión de talleres  Realizar proceso de inscripción  Realizar taller de Manualidades  Realizar presentación en certificaciones Programa Mujeres Jefas de Hogar
--

**III.- Descripción de las funciones realizadas.**

Se realiza taller de Manualidades, correspondiente a primera clase mes de agosto  
Doy la bienvenida a las alumnas, y nos saludamos y nos presentamos para empezar a trabajar  
Muestro cada paso para el manejo de distintas formas de doblar la cinta para formar nuestras hermosas flores.  
Lo que se realizara hoy será lo siguiente  
-Manejo de medición de cinta -Como cortar la cinta -Elaborar el pétalo -Elaborar los sépalos -  
Aprender a posicionar cada pétalo Y pegarlos en dirección correcta para luego pegar los sépalos y formar nuestra hermosa rosa revés derecho qué se hace cada vez que empezamos nuestro mes son diferentes tipos de armado de rosa .  
Las participantes practicarán cada técnica, las cuales voy observando y resolviendo cada duda que se vaya presentado.  
Espacio abierto para preguntas y respuestas. Aclaración de dudas individuales.  
Materiales:Cinta de color a elección y verde TijerasPistola de silicona Regla Silicona Encendedor o mecheroAlargador  
Termino de clase  
Segunda Clase de taller de Manualidades, correspondiente a Cintas de Satín  
Aprovecho este momento para motivarlas a continuar con este hermoso proyecto, que no solo nos permite desarrollar habilidades manuales, sino también potenciar nuestra creatividad y autoestima.  
Demostración práctica  
Hoy avanzaremos en la creación de un nuevo tocado para el pelo, y para ello, mostraré paso a paso las distintas formas de doblar la cinta, explicando con detalle cada técnica para que puedan replicarla con confianza.  
Actividades del día  
Durante esta clase, trabajaremos los siguientes puntos:  
Manejo de la medición de la cintaCómo cortar la cinta correctamenteElaboración de



pétalosElaboración de hojasPosicionamiento correcto de cada pétaloPegado de pétalos en la dirección adecuadaMontaje final de la flor sobre la peinetaPráctica guiada

Cada participante practicará las técnicas aprendidas, y estaré atenta a observar sus procesos, resolver dudas y entregar apoyo personalizado en cada etapa.

Espacios de interacción

Espacio abierto para preguntas y respuestasResolución de dudas individuales según necesidades de cada alumnaMateriales utilizados

Cintas (color a elección y verde)TijerasPistola de siliconaSiliconaReglaEncendedor o mecheroAlargadorObservaciones finales

Me siento feliz y orgullosa de los logros que cada alumna va alcanzando.

Es muy gratificante ver sus rostros de satisfacción al comprobar que son capaces de crear con sus propias manos lo que han aprendido.

Se realiza tercera clase de taller de manualidades, cinta de satínDesarrollo de la Clase:

Objetivo:Aprender el uso y manejo del papel coreano para la creación de envoltorios decorativos, mediante el dominio de diferentes técnicas de doblado y armado.

Demostración y práctica:Se realizó una demostración paso a paso donde explico las distintas formas de doblar y manipular el papel coreano para lograr un envoltorio estético y funcional.

Posteriormente, las alumnas pusieron en práctica lo aprendido, replicando cada técnica bajo la supervisión y asistencia directa de la profesora, quien orientó de forma individual según las necesidades de cada alumna participante

Resolución de dudas:Se generó un espacio abierto para que las alumnas pudieran preguntar y aclarar dudas, lo que permitió afianzar los conocimientos adquiridos durante la jornada.

Observaciones:Se destaca la excelente disposición, participación activa y compromiso de las alumnas durante toda la sesión, agradezco sinceramente su entusiasmo por aprender y continuar avanzando en este proceso creativo.

Materiales utilizados:

Papel coreanoTijerasPistola de siliconaReglaSilicona líquidaEncendedorAlargadorCinta adhesiva (Scotch)Cinta doble faz

Doy por finalizada la tercera clase del taller, con muy buenos resultados y expectativas positivas para la próxima sesión.

IV.- Cobertura: (mencionar y adjuntar documentos de respaldo).

Fecha Cobertura: 2025-08-02	Descripción Cobertura: Fotografía	Tipo Cobertura: FOTOGRAFÍA
		
Fecha Cobertura: 2025-08-02	Descripción Cobertura: Fotografía	Tipo Cobertura: FOTOGRAFÍA





Fecha Cobertura: 2025-08-02	Descripción Cobertura: Fotografía	Tipo Cobertura: FOTOGRAFÍA
--------------------------------	--------------------------------------	-------------------------------



Fecha Cobertura: 2025-08-09	Descripción Cobertura: Fotografía	Tipo Cobertura: FOTOGRAFÍA
--------------------------------	--------------------------------------	-------------------------------




Fecha Cobertura: 2025-08-09	Descripción Cobertura: Fotografía	Tipo Cobertura: FOTOGRAFÍA
--------------------------------	--------------------------------------	-------------------------------







Fecha Cobertura: 2025-08-09	Descripción Cobertura: Fotografía	Tipo Cobertura: FOTOGRAFÍA
--------------------------------	--------------------------------------	-------------------------------



Fecha Cobertura: 2025-08-16	Descripción Cobertura: Fotografía	Tipo Cobertura: FOTOGRAFÍA
--------------------------------	--------------------------------------	-------------------------------



		
Fecha Cobertura: 2025-08-16	Descripción Cobertura: Fotografía	Tipo Cobertura: FOTOGRAFÍA
		
Fecha Cobertura: 2025-08-16	Descripción Cobertura: Fotografía	Tipo Cobertura: FOTOGRAFÍA





**V.- Observaciones.**

--

**CERTIFICADO CONTRAPARTE TÉCNICA**

Yo, **JONATHAN FERNÁNDEZ FIGUEROA, DIRECTOR DE DESARROLLO COMUNITARIO**, en mi calidad de contraparte técnica del prestador/a de servicios a honorarios que emite el presente informe, certifico que ha realizado sus funciones en el presente mes, en virtud al contrato de prestación de servicios que corresponde, y a los objetivos y requerimientos de las labores aprobadas por el concejo municipal o del Programa Municipal en que se desempeña.



**JONATHAN FERNÁNDEZ FIGUEROA**  
**DIRECTOR**  
**DIRECCIÓN DE DESARROLLO COMUNITARIO**

*Lissette S.*

**LISSETTE JAZMIN SOTO FARIAS**  
**COORDINADOR (A) PROGRAMA**

