

## INFORME SERVICIOS DE HONORARIOS.

AGOSTO	2025
Mes	Año

### I.- Datos.

1.- Nombre.	CAMILA ALEJANDRA VARGAS FUENTES		
2.- Rut.			
3.- Nº Decreto.	Alcaldicio: 2602	Imputación: 215.21.04.004.001	Centro de Costos: 250422
4.- Dirección a la que pertenece.	DIRECCION DE DESARROLLO COMUNITARIO - MUJERES JEFAS DE HOGAR		

### II.- Función según lo que indica el contrato de prestación de servicios.

Contar con una monitora que apoye la ejecución y desarrollo de taller manualidades correspondiente a Programa Mujeres Jefas de Hogar 2025

Realizar difusión de talleres

Realizar proceso de inscripción

Realizar taller de Manualidades

Realizar presentación en certificaciones Programa Mujeres Jefas de Hogar

### III.- Descripción de las funciones realizadas.

Se realiza primera clase de taller de Manualidades

La clase comenzó puntualmente con un cordial saludo a todas las participantes, como actividad inicial, realizamos una breve rutina de ejercicios de movilidad y calentamiento para las manos, con el objetivo de preparar los músculos para el trabajo manual detallado que implica la técnica de felting.

A continuación, se procedió al registro de asistencia mediante la firma de la hoja correspondiente, Seguidamente, se realizó una breve introducción teórica en la que se explicó en qué consiste la técnica del felting o fieltro con aguja, detallando sus características, usos comunes y los materiales que se emplean

. Se enfatizó especialmente en el uso del vellón, diferenciando entre el vellón crudo (sin teñir) y el vellón de color, así como en el manejo seguro y adecuado de la aguja especial para felting, destacando la importancia de la precaución para evitar accidentes.

Una vez finalizada la explicación, se procedió a la entrega de materiales. A cada alumna se le proporcionó vellón crudo, vellón teñido de color celeste y una aguja de trabajo.

En primer lugar, cada participante trabajó en la formación de las estructuras base para la cabeza y el cuerpo, utilizando principalmente el vellón crudo para moldear el volumen con la técnica de punción con aguja. comenzaron a aplicar el vellón celeste como capa externa de color, cubriendo las formas ya modeladas para lograr la apariencia característica del personaje.

Con eso damos terminada la clase

En esta segunda sesión del taller, se dio la bienvenida a las alumnas con una breve dinámica de ejercicios de movilidad y calentamiento de manos, con el objetivo de preparar a las participantes para el trabajo manual que se desarrollaría durante la jornada.

Posteriormente, se procedió al registro de asistencia, consignándose la presencia de 15 alumnas de un total de 16 inscritas.


Durante la clase, se hizo entrega de los siguientes materiales, necesarios para continuar con el proyecto en curso (figura de Stitch elaborada en vellón):



Vellón azul oscuro para la confección de la nariz.Vellón verde agua destinado a las partes correspondientes a los ojos, boca y torso.Vellón celeste para continuar trabajando las orejas, manos, pies y cola de la figura.

Las alumnas avanzaron en sus respectivos proyectos aplicando las técnicas aprendidas en la primera sesión, demostrando compromiso y creatividad en el desarrollo de cada parte de la figura. Se informó que en la próxima clase se trabajarán los últimos detalles del personaje, incluyendo la colocación de los ojos negros, las uñas y las manchas en la espalda, lo que permitirá finalizar el proyecto de manera completa.

IV.- Cobertura: (mencionar y adjuntar documentos de respaldo).

Fecha Cobertura: 2025-08-07	Descripción Cobertura: Fotografía	Tipo Cobertura: FOTOGRAFÍA
		
Fecha Cobertura: 2025-08-07	Descripción Cobertura: Fotografía	Tipo Cobertura: FOTOGRAFÍA






Fecha Cobertura:  
2025-08-07

Descripción Cobertura:  
Fotografía

Tipo Cobertura:  
FOTOGRAFÍA



Fecha Cobertura:  
2025-08-14

Descripción Cobertura:  
Fotografía

Tipo Cobertura:  
FOTOGRAFÍA





Fecha Cobertura: 2025-08-14	Descripción Cobertura: Fotografía	Tipo Cobertura: FOTOGRAFÍA
--------------------------------	--------------------------------------	-------------------------------



Fecha Cobertura: 2025-08-14	Descripción Cobertura: Fotografía	Tipo Cobertura: FOTOGRAFÍA
--------------------------------	--------------------------------------	-------------------------------






**V.- Observaciones.**

--

### CERTIFICADO CONTRAPARTE TÉCNICA

Yo, **JONATHAN FERNÁNDEZ FIGUEROA, DIRECTOR DE DESARROLLO COMUNITARIO**, en mi calidad de contraparte técnica del prestador/a de servicios a honorarios que emite el presente informe, certifico que ha realizado sus funciones en el presente mes, en virtud al contrato de prestación de servicios que corresponde, y a los objetivos y requerimientos de las labores aprobadas por el concejo municipal o del Programa Municipal en que se desempeña.



**JONATHAN FERNÁNDEZ FIGUEROA**  
**DIRECTOR**  
**DIRECCIÓN DE DESARROLLO COMUNITARIO**



**LISSETTE JAZMIN SOTO FARIAS**  
**COORDINADOR (A) PROGRAMA**

