

INFORME SERVICIOS DE HONORARIOS.

SEPTIEMBRE	2025
Mes	Año

I.- Datos.

1.- Nombre.	MARÍA GABRIELA CASTRO LASTRA		
2.- Rut.			
3.- Nº Decreto.	Alcaldicio: 1283	Imputación: 215.21.04.004.001	Centro de Costos: 250422
4.- Dirección a la que pertenece.	DIRECCION DE DESARROLLO COMUNITARIO - MUJERES JEFAS DE HOGAR		

II.- Función según lo que indica el contrato de prestación de servicios.

Contar con una monitora que apoye la ejecución y desarrollo de taller Tejido Telar correspondiente a Programa Mujeres Jefas de Hogar 2025 Realizar difusión de talleres Realizar proceso de inscripción Realizar taller de Tejido Telar Realizar presentación en certificaciones Programa Mujeres Jefas de Hogar
--

III.- Descripción de las funciones realizadas.

Se realiza taller de Tejido telar

Primera clase,

Después de recibir y saludar a las alumnas, hago entrega de las listas para que comiencen a firmarlas su asistencia en carpeta. Luego de saludarlas y presentarme, comentándoles lo que realizaremos este mes, les pido que se presenten y nos cuenten el motivo que las llevo a inscribirse en este taller.

Materiales utilizados hoy:- Bastidor y su espada- Aguja para lana- Lana de oveja- Hilo algodón - Naveta

Comienzo por entregar los bastidores con su respectiva espada y el hilo algodón para comenzar la urdimbre. Les explico en general como realizarla y luego a cada una que le quedó duda. Después de terminar la urdimbre, colocan el cartón para el comienzo del tramado, les hago entrega del material para trabajar en conjunto con una naveta para trabajar. Comienzan el tramado con el punto tafetán, la idea de este mes es hacer una base pareja y después aplicar Vellon agujado para conseguir figuras con volumen.

Mientras guardamos los trabajos, las motivo para hacer consultas y podamos aclarar las dudas. Nos despedimos hasta la próxima clase, recordándoles que deben traer en mente el diseño que quieren colocar en la base que están tejiendo.

Segunda Clase

A medida que llegan las alumnas, les solicito que firmen las listas de asistencia, hoy participan 13 alumnas.

Hago entrega de los trabajos que están comenzados para poder hoy terminar la base y comenzar a trabajar el Vellon.

Materiales utilizados hoy:- Bastidor y su espada- Aguja para lana- Lana de oveja- Hilo algodón - Naveta- Aguja para Vellon- Vellon de colores.

Continúan con el tafetán hasta solo dejar el espacio en el cual irá insertado el palo para colgar el trabajo.


Después de realizar la línea de seguridad al término del tejido, les pido que hagan los flecos,

explicándoles una por una como colocarlos, para posteriormente realizar una línea de seguridad para poder fijarlos.

Las alumnas que terminaron de trabajar con el cordón, comenzamos a implementar el Vellon, por ahora comienzan a hacer copihues, así que les pido al menos 3 para la base realizada, también vemos cómo hacer las hojas, lo importante es que aprendan a agujerar el Vellon y den forma, ya que todo es con volumen. Avanzamos más de lo pensado, las alumnas están muy motivadas.


Guardamos los trabajos, como siempre las motivo para hacer consultas y podamos aclarar las dudas. Nos despedimos hasta la próxima clase, cuando terminaremos este proyecto

IV.- Cobertura: (mencionar y adjuntar documentos de respaldo).

Fecha Cobertura: 2025-09-05	Descripción Cobertura: Fotografía	Tipo Cobertura: FOTOGRAFÍA
		
Fecha Cobertura: 2025-09-05	Descripción Cobertura: Fotografía	Tipo Cobertura: FOTOGRAFÍA




Fecha Cobertura: 2025-09-05	Descripción Cobertura: Fotografía	Tipo Cobertura: FOTOGRAFÍA




Fecha Cobertura: 2025-09-12	Descripción Cobertura: Fotografía	Tipo Cobertura: FOTOGRAFÍA



Fecha Cobertura: 2025-09-12	Descripción Cobertura: Fotografía	Tipo Cobertura: FOTOGRAFÍA
--------------------------------	--------------------------------------	-------------------------------



Fecha Cobertura: 2025-09-12	Descripción Cobertura: Fotografía	Tipo Cobertura: FOTOGRAFÍA
--------------------------------	--------------------------------------	-------------------------------



V.- Observaciones.



--

--

✓

CERTIFICADO CONTRAPARTE TÉCNICA

Yo, **JONATHAN FERNÁNDEZ FIGUEROA, DIRECTOR DE DESARROLLO COMUNITARIO**, en mi calidad de contraparte técnica del prestador/a de servicios a honorarios que emite el presente informe, certifico que ha realizado sus funciones en el presente mes, en virtud al contrato de prestación de servicios que corresponde, y a los objetivos y requerimientos de las labores aprobadas por el concejo municipal o del Programa Municipal en que se desempeña.



JONATHAN FERNÁNDEZ FIGUEROA
DIRECTOR
DIRECCIÓN DE DESARROLLO COMUNITARIO



LISSETTE JAZMIN SOTO FARIAS
COORDINADOR (A) PROGRAMA

