

INFORME SERVICIOS DE HONORARIOS.

SEPTIEMBRE	2025
Mes	Año

I.- Datos.

1.- Nombre.	ALEX ANDRÉS COLILAF GONZÁLEZ		
2.- Rut.			
3.- N° Decreto.	Alcaldicio: 2426	Imputación: 215.21.04.004.001	Centro de Costos: 25.05.01
4.- Dirección a la que pertenece.	DIRECCION DE DESARROLLO COMUNITARIO - PISCINA TEMPERADA DE MAIPO		

II.- Función según lo que indica el contrato de prestación de servicios.

- SALVAVIDAS
- MANTENCIÓN DE PISCINA
- RESGUARDAR LA SEGURIDAD DE LOS USUARIOS DE LA PISCINA, VIGILANCIA Y PREVENCIÓN COMO SALVAVIDAS.
- MANTENCIÓN DE PILETA Y APOYO A EQUIPO PISCINA TEMPERADA MAIPO


III.- Descripción de las funciones realizadas.



Se le saca lo amarillo que escobillon en los skiners que entra agua caliente a la piscina



Se saca las boyas para poder hacer una nueva. Intercalando las con las antiguas
Se limpia canaletas y se barre la parte de fuera de la piscina .
Se limpia con red húmeda las paredes de la piscina y todos los skiners por dentro
Se pone jabón y cloro alrededor de la piscina.
Se saca el agua de la piscina y se limpia los skinner del fondo de la piscina
Se limpia y se destapa el desagüe de las piletas de camarines de hombre y de mujeres
Se ordena las pesas de del gym
Se limpia parte de donde se filtra el agua en el gym
Se limpian las paredes de la parte de abajo de la piscina con trapero y escobillo.
Se limpian las piletas de camarines
Se saca las ramas de la calera te se cayeron el la subida de la rampa para personas discapacitadas
Se retira el pasto acumulado con la máquina de cortar pasto .
Se limpia las paredes de la piscina con cloro para poder sacar las manchas
Se limpian con cloro el piso de para apoder eliminar las manchas provocadas por la caída del árbol .
Se limpian los ventanalos con limpia vidrios .
Se revisan los skinner
Se ayuda y se ordena el gym
Se destapa las tuberías de desagüe.
Se limpian los ventanalos superiores .
Se busca las corcheras nuevas que se encuentran en el camarín antiguo .
Se ordenan las corcheras y se instan nuevas corcheras intercalandolas con las antiguas .
Se ordenan los carriles
Se limpia las ventanas De la parte superior
De piscina.
Se retira todos los escombros y papeles
Se aspira piscina de maipo se acomoda lel cloro

Se realiza canaletas detrás de la piscina
 Se limpia dentro de la piscina
 Se revisa los skinner
 Se presta ayuda en el gym se ordena los materiale.
 Se limpia las ventanales del la parte de abajo de la piscinas.
 Se aspirá fondo
 Se limpia las ventanas por dentro de la parte del fondo de la piscina
 Se aspira la piscina por la parte baja de la piscina. Para poder retirar la mayo cantidad de suciedad del fondo de piscina
 Se limpia con cloro por alrededor de la piscina para tratar de eliminar la suciedad suspendida y depositada en la orilla.
 Se comienza a aspirar la parte profunda de la piscina .
 Se limpia las paredes de la parte profunda de la piscina .
 Se termina de limpiar los ventanales de dentro de la piscina .
 Se aspira fondo de piscina piscina para luego realizar el retrolavado de las bombas
 Se limpia las canaletas y se junta el barro para poder retirarlo .
 Se limpia el por dónde piscina y las paredes .
 Se saca el barro de las canaletas con la red húmeda .
 Se limpia y se ordena los implementos del gym
 Se limpia. La entrada de la piscina .
 Se limpia las canaletas de la piscina .
 Se saca el barro del tubo del desagüe.
 Se limpia dentro de la piscina
 Se aspira el fondo de piscina
 Se limpia el gym
 Se limpian las ventanas de dentro de dentro de la piscina .

IV.- Cobertura: (mencionar y adjuntar documentos de respaldo).

Fecha Cobertura:	Descripción Cobertura:	Tipo Cobertura:
2025-09-03	Limpiando fondo	FOTOGRAFÍA
		

Fecha Cobertura: 2025-09-08	Descripción Cobertura: Limpiando ventanas	Tipo Cobertura: FOTOGRAFÍA
		
Fecha Cobertura: 2025-09-09	Descripción Cobertura: Limpiando ventanas	Tipo Cobertura: FOTOGRAFÍA
		

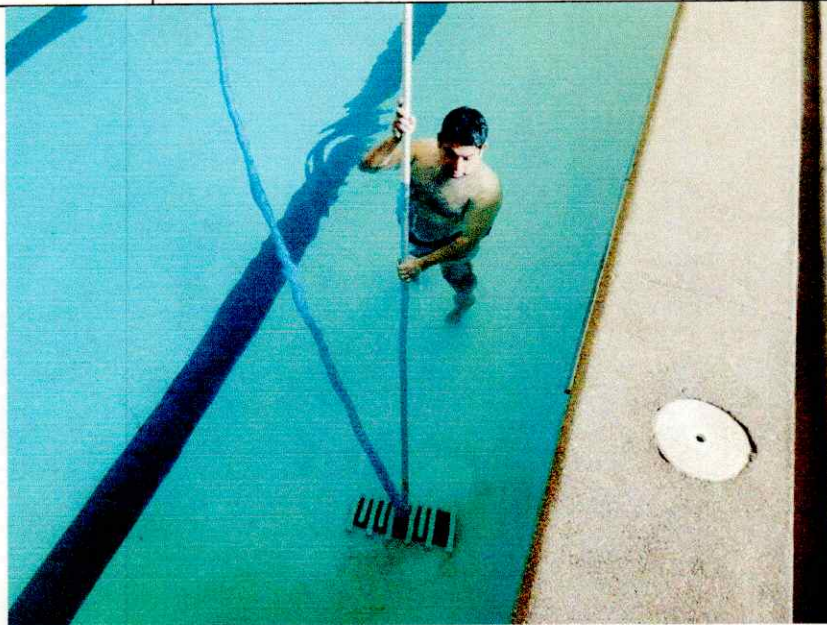
Fecha Cobertura: 2025-09-11	Descripción Cobertura: Limpiando ventanas	Tipo Cobertura: FOTOGRAFÍA
		
Fecha Cobertura: 2025-09-12	Descripción Cobertura: Aspirando parte baja	Tipo Cobertura: FOTOGRAFÍA
		
Fecha Cobertura: 2025-09-15	Descripción Cobertura: Limpiando vNaleta	Tipo Cobertura: FOTOGRAFÍA



Fecha Cobertura:
2025-09-16

Descripción Cobertura:
Aspirando

Tipo Cobertura:
FOTOGRAFÍA



Fecha Cobertura:
2025-09-22

Descripción Cobertura:
Limpiando gym


Tipo Cobertura:
FOTOGRAFÍA



V.- Observaciones.



--

✓



CERTIFICADO CONTRAPARTE TÉCNICA

Yo, **JONATHAN FERNÁNDEZ FIGUEROA, DIRECTOR DE DESARROLLO COMUNITARIO**, en mi calidad de contraparte técnica del prestador/a de servicios a honorarios que emite el presente informe, certifico que ha realizado sus funciones en el presente mes, en virtud al contrato de prestación de servicios que corresponde, y a los objetivos y requerimientos de las labores aprobadas por el concejo municipal o del Programa Municipal en que se desempeña.



JONATHAN FERNÁNDEZ FIGUEROA
DIRECTOR
DIRECCIÓN DE DESARROLLO COMUNITARIO

FREDDY LEONARDO CARRASCO
SALAZAR
COORDINADOR (A) PROGRAMA

