

INFORME SERVICIOS DE HONORARIOS.

SEPTIEMBRE	2025
Mes	Año

I.- Datos.

1.- Nombre.	PAOLA ANDREA HERRERA HERRERA		
2.- Rut.			
3.- Nº Decreto.	Alcaldicio: 1283	Imputación: 215.21.04.004.001	Centro de Costos: 250422
4.- Dirección a la que pertenece.	DIRECCION DE DESARROLLO COMUNITARIO - MUJERES JEFAS DE HOGAR		

II.- Función según lo que indica el contrato de prestación de servicios.

Contar con una monitora que apoye la ejecución y desarrollo de taller manualidades y manualidades avanzadas correspondiente a Programa Mujeres Jefas de Hogar 2025

Realizar difusión de talleres

Realizar proceso de inscripción

Realizar taller de Manualidades

Realizar taller de Manualidades avanzadas

Realizar presentación en certificaciones Programa Mujeres Jefas de Hogar

III.- Descripción de las funciones realizadas.

Se realiza taller de Manualidades

Primera clase

Comencé dando la bienvenida a las participantes y presentándome, para luego explicar en qué consiste el taller, los materiales que se utilizarán y mostrar los aros que se realizarán.

Posteriormente, invité a cada una de las alumnas a presentarse y compartir qué las motivó a inscribirse en el taller.

A continuación, registramos la asistencia en la carpeta entregada por la supervisora del PMJH y se procedió a la entrega de materiales individuales. Seguidamente, expliqué el primer paso del trabajo: anudar el hilo en la argolla del aro e ir incorporando cada una de las mostacillas.

Materiales utilizados

Tijeras

Hilos

Perlas

Mostacillas Cristales Base de acero Hilo miyuki Aguja para mostacillas

Finalizamos la clase resolviendo algunas dudas y recordando a las participantes que la segunda sesión se realizará el próximo miércoles, en el mismo horario.

Se realiza taller de Manualidades

La clase dio inicio a las 10:00 hrs con la bienvenida y una breve presentación personal.

Posteriormente, se explicó a las participantes en qué consiste el taller y cuáles son los materiales

que se utilizarán en el proyecto del mes de septiembre, en este caso, hilo de algodón para macramé.

Una vez entregada esta información, se solicitó a cada alumna que se presentara, con el fin de fomentar la integración del grupo.

Al finalizar esta dinámica, se procedió a registrar la asistencia en la carpeta del programa y a entregar los materiales correspondientes para dar inicio al trabajo práctico.

Se explicó en forma general la técnica de los "nudos" y la manera de colocar los hilos, para luego continuar apoyando a cada participante de manera individual.

La clase finalizó resolviendo dudas y recordando a las alumnas la segunda clase, programada para el

próximo jueves.

La segunda clase del Taller de Manualidades Bisutería Fina en Mostacillas comenzó puntualmente a las 15:00 hrs, dando inicio con un saludo de bienvenida a las participantes y el registro de asistencia en la carpeta oficial proporcionada por la supervisora del Programa Mujer Jefa de Hogar.

Una vez confirmada la asistencia, se procedió a la entrega de los materiales necesarios para el desarrollo de la clase: argollas de acero, cristales, mostacillas, hilo y aguja.

Con estos elementos, el objetivo principal fue trabajar en las terminaciones del primer aro elaborado en la clase anterior, profundizando en las técnicas necesarias para lograr un acabado más fino y prolijo.

Durante el proceso, se enseñó paso a paso cómo ir intercalando un cristal y una mostacilla para conformar la parte central del diseño, lo que permite dar un aspecto delicado y elegante a la pieza.

Las alumnas fueron acompañadas de manera personalizada, resolviendo dudas y apoyando en la práctica de los detalles que requieren mayor precisión.

El ambiente de la clase se caracterizó por la concentración y el entusiasmo, ya que cada alumna pudo avanzar en su proyecto, perfeccionando las técnicas de enhebrado y unión de materiales.

La práctica constante permitió reforzar la coordinación y el cuidado en la manipulación de los cristales y mostacillas, elementos que requieren paciencia y dedicación para obtener un buen resultado.

La segunda clase comenzó con un cordial saludo a las alumnas y alumnos, generando un ambiente cercano y motivador para continuar con el proceso de aprendizaje.

Posteriormente, se procedió a registrar la asistencia en la carpeta entregada por el Programa Mujeres Jefas de Hogar, lo que permite llevar un control ordenado y formal de la participación en el taller.

Una vez concluido este paso, hice entrega del material correspondiente, que en esta oportunidad consistió en hilo de algodón, insumo fundamental para dar continuidad al proyecto del mes.

Antes de iniciar el trabajo práctico, se realizó un repaso de los nudos básicos y de las técnicas vistas en la clase anterior, con el fin de reforzar conocimientos y resolver dudas iniciales.


Durante el desarrollo de la clase, fui apoyando de manera individual a cada participante, orientando en la correcta ejecución de los nudos y en la aplicación de distintas combinaciones para avanzar en el proyecto. Esta metodología permitió que las alumnas trabajaran a su propio ritmo, pero siempre acompañadas y guiadas en sus procesos creativos.

La clase se extendió hasta aproximadamente las 12:00 horas, momento en el cual se respondieron inquietudes relacionadas con el trabajo y se entregaron avisos importantes, tales como las fechas de inscripción, la calendarización de próximas clases y, especialmente, el recordatorio de que la última clase del taller se realizará el día jueves 25 de septiembre.


IV.- Cobertura: (mencionar y adjuntar documentos de respaldo).



Fecha Cobertura: 2025-09-03	Descripción Cobertura: Fotografía	Tipo Cobertura: FOTOGRAFÍA
--------------------------------	--------------------------------------	-------------------------------



Fecha Cobertura: 2025-09-03	Descripción Cobertura: Fotografía	Tipo Cobertura: FOTOGRAFÍA
		
Fecha Cobertura: 2025-09-03	Descripción Cobertura: Fotografía	Tipo Cobertura: FOTOGRAFÍA



Fecha Cobertura: 2025-09-04	Descripción Cobertura: Fotografía	Tipo Cobertura: FOTOGRAFÍA
		
Fecha Cobertura: 2025-09-04	Descripción Cobertura: Fotografía	Tipo Cobertura: FOTOGRAFÍA



		
Fecha Cobertura: 2025-09-04	Descripción Cobertura: Fotografía	Tipo Cobertura: FOTOGRAFÍA
		
Fecha Cobertura: 2025-09-10	Descripción Cobertura: Fotografía	Tipo Cobertura: FOTOGRAFÍA



Fecha Cobertura: 2025-09-10	Descripción Cobertura: Fotografía	Tipo Cobertura: FOTOGRAFÍA
--------------------------------	--------------------------------------	-------------------------------



Fecha Cobertura: 2025-09-10	Descripción Cobertura: Fotografía	Tipo Cobertura: FOTOGRAFÍA
--------------------------------	--------------------------------------	-------------------------------

		
Fecha Cobertura: 2025-09-11	Descripción Cobertura: Fotografía	Tipo Cobertura: FOTOGRAFÍA
		
Fecha Cobertura: 2025-09-11	Descripción Cobertura: Fotografía	Tipo Cobertura: FOTOGRAFÍA



V.- Observaciones.

--

--



CERTIFICADO CONTRAPARTE TÉCNICA

Yo, **JONATHAN FERNÁNDEZ FIGUEROA, DIRECTOR DE DESARROLLO COMUNITARIO**, en mi calidad de contraparte técnica del prestador/a de servicios a honorarios que emite el presente informe, certifico que ha realizado sus funciones en el presente mes, en virtud al contrato de prestación de servicios que corresponde, y a los objetivos y requerimientos de las labores aprobadas por el concejo municipal o del Programa Municipal en que se desempeña.



JONATHAN FERNÁNDEZ FIGUEROA

DIRECTOR

DIRECCIÓN DE DESARROLLO COMUNITARIO



LISSETTE JAZMIN SOTO FARIAS
COORDINADOR (A) PROGRAMA

