

INFORME SERVICIOS DE HONORARIOS.

SEPTIEMBRE	2025
Mes	Año

I.- Datos.

1.- Nombre.	HORTENSIA DEL CARMEN OYARCE LIZANA		
2.- Rut.			
3.- Nº Decreto.	Alcaldicio: 1283	Imputación: 215.21.04.004.001	Centro de Costos: 250422
4.- Dirección a la que pertenece.	DIRECCION DE DESARROLLO COMUNITARIO - MUJERES JEFAS DE HOGAR		

II.- Función según lo que indica el contrato de prestación de servicios.

Contar con una monitora que apoye la ejecución y desarrollo de taller corte y confección en vestuario básico y avanzado correspondiente a Programa Mujeres Jefas de Hogar 2025

Realizar difusión de talleres

Realizar proceso de inscripción

Realizar taller Corte y confección de vestuario básico

Realizar taller Corte y confección de vestuario avanzado

Realizar presentación en certificaciones Programa Mujeres Jefas de Hogar

III.- Descripción de las funciones realizadas.

Se realiza taller de Corte y confección vestuario básico

Horario de comienzo 09:00 horas

Se da una cordial bienvenida a las alumnas nuevas que se integran al proyecto "Mis Primeras Puntadas", espacio de aprendizaje donde daremos los primeros pasos en el mundo de la costura.

Materiales requeridos:

Máquina de coserAlargadorAlfileresTijerasMarcadorCinta métricaReglasHilo de diferentes colores1 metro de crea cruda para confeccionar un muestrario3 cierres pegables1 cierre separableMínimo 3 botones1 metro de sesgoAceite para el mantenimiento de la máquina de coserAprendizajes esperados:

Enrollar el carrete correctamenteEnhebrar de forma adecuadaDar la primera puntada en la máquina de coserRealizar puntadas rectas y decorativasColocar la aguja correctamenteEs importante destacar que, si alguno de estos pasos no se realiza de manera correcta, será difícil lograr una costura adecuada.

Con ello damos término a un gran día de aprendizaje activo y motivador.

Compromiso de las alumnas:Se solicita repasar lo aprendido durante la jornada para reforzar los conocimientos adquiridos.

Se termina clase 13:00 horas

Se realiza primera clase taller de corte y confección en vestuario avanzado

Horario de comienzo 14:00 horas

Hago bienvenida, indicando que devén firmar asistencia

Proyecto: Confección de un polerón tipo canguro

Materiales requeridos:

ReglasMarcadorCinta métricaAlfileresTijerasUn polerón de referencia (propio o de otra persona)Metodología:En esta ocasión no utilizaremos moldes tradicionales, sino que realizaremos el corte a partir de otro polerón como guía.

Tareas realizadas:

Costura de hombrosUnión de mangasCostura de costadosCierre de la jornada:Finalizamos el taller

resolviendo dudas y respondiendo las consultas de las alumnas

Motivación: Invitamos a todas a seguir practicando y perfeccionando el maravilloso arte de la costura, avanzando cada día hacia nuevos aprendizajes.

Horario de termino 18:00 horas

Segunda clase de taller de corte y confección básica

Horario de comienzo 09:00 horas

En esta clase, las participantes comenzaron su aprendizaje práctico en el manejo de la máquina de coser y los materiales básicos necesarios para la confección de prendas.

Los materiales utilizados durante la sesión incluyeron máquina de coser, alargador, alfileres, tijeras, marcador, cinta métrica, hilo de diferentes colores, tela cruda y tela para mostrario.

La clase estuvo en aprender y practicar técnicas esenciales, tales como coser botones, realizar sedjos y hojales, así como la colocación básica de cierres.

Cada alumna tuvo la oportunidad de trabajar de manera individual, mientras el instructor supervisaba y reforzaba la correcta ejecución de cada técnica, resolviendo dudas y ofreciendo consejos prácticos para mejorar la precisión y la eficiencia en su trabajo.

La clase se desarrolló de manera activa y motivadora, fomentando la participación, el entusiasmo y la confianza de las alumnas en sus habilidades manuales.

Al finalizar la sesión, se entregaron indicaciones para que las alumnas repasaran en casa todas las técnicas aprendidas, asegurando la consolidación de los conocimientos y la preparación para avanzar en clases posteriores.

Este primer encuentro resultó ser una experiencia enriquecedora, donde cada alumna pudo dar sus primeras puntadas y acercarse al dominio de las técnicas básicas de vestuario.

Se realiza segunda clase de taller de corte y confección avanzado

Comienzo de clase 14:00 horas

En esta segunda sesión del taller, las alumnas avanzaron en la confección de su proyecto, un polerón tipo canguro, trabajando de manera práctica con los materiales proporcionados: máquina de coser, alargador, alfileres, tijeras, marcador y cinta métrica.

La clase se desarrolló de forma individual y guiada, permitiendo a cada alumna aplicar los conocimientos adquiridos en la sesión anterior y enfrentar nuevos desafíos de manera progresiva.

Durante la jornada, se enfocaron en la costura de hombros, mangas, gorro, bolsillos, puños y bastas, técnicas fundamentales para la correcta construcción de prendas de vestuario avanzado, además supervisó paso a paso cada proceso, brindando apoyo, corrigiendo errores y resolviendo las dudas de manera personalizada, lo que favoreció la comprensión de los conceptos y el dominio de las técnicas.

La clase concluyó con gran satisfacción, al observar que todas las participantes lograron avanzar significativamente en sus proyectos y cumplir con los objetivos planteados.

Se dedicó un espacio final para responder preguntas y aclarar dudas, reforzando los aprendizajes y fortaleciendo la confianza de las alumnas en sus habilidades.

Se felicitó a todas por su compromiso, entusiasmo y progreso, destacando la motivación y constancia demostrada durante toda la sesión.

Se realiza taller de curso de vestuario básico

Horario de comienzo 09:00 horas

Hoy trabajamos con los materiales necesarios: máquina de coser, alargador, alfileres, tijeras, marcador, cinta métrica, hilo, reglas, tela cruda, botones, cierres y sedjo.

Con gran satisfacción, dimos término al proyecto "Mis primeras puntadas", en el cual las alumnas aprendieron a sacar el máximo provecho a su propia máquina de coser. Durante la clase se practicaron diferentes técnicas:

Puntada recta Puntadas decorativas Pegar botones Cierres escondidos Cierres abiertos Cierres separables para chaquetas Uso de sedjo Nuevamente práctica de pegar botones Elaboración de ojales Limpieza y mantenimiento de la máquina de coser

Las alumnas se mostraron muy contentas con lo aprendido, ya que lograron avanzar en su manejo de la máquina. Se recomienda seguir repasando cada una de estas técnicas y practicar constantemente, pues es la única manera de perfeccionarse día a día.


Finalmente, se les motiva a continuar con entusiasmo en el taller de corte y confección, recordando que estos aprendizajes serán de gran utilidad tanto en su vida personal como laboral.

También se les menciona la próxima fecha de inscripción que se realizara lunes 22 de septiembre

Horario de termino de clase 13:00 horas
Se realiza taller de vestuario avanzado
Inicio de clases 14:00 horas
Hoy comenzamos la clase del Taller de Corte y Confección Avanzado, del Programa Mujeres Jefas de Hogar, registrando la asistencia de todas las alumnas. El proyecto trabajado fue la confección de un polerón tipo canguro.
Los materiales utilizados durante la jornada fueron: máquina de coser, alargador, alfileres, tijeras, marcador, cinta métrica, hilo del color de la tela y reglas.
Con gran satisfacción puedo informar que hemos puesto término al Taller de Corte y Confección Avanzado, logrando que todos los polerones quedaran finalizados.
Se alcanzó plenamente el objetivo del proyecto, y las alumnas se mostraron muy contentas con sus avances.
Antes de finalizar, se recuerda a todas las participantes que la próxima fecha de inscripción se realizará el lunes 22 de septiembre en el Centro Cultural de Buin.
Hasta el próximo taller, en el que llegaremos con todas las ganas de seguir aprendiendo y practicando nuevas costuras creativas.

Horario de termino 18:00 horas

IV.- Cobertura: (mencionar y adjuntar documentos de respaldo).



Fecha Cobertura: 2025-09-01	Descripción Cobertura: Fotografía vestuario Básico	Tipo Cobertura: FOTOGRAFÍA
		
Fecha Cobertura: 2025-09-01	Descripción Cobertura: Fotografía vestuario Básico	Tipo Cobertura: FOTOGRAFÍA







Fecha Cobertura: 2025-09-01	Descripción Cobertura: Fotografía vestuario Básico	Tipo Cobertura: FOTOGRAFÍA
--------------------------------	---	-------------------------------





Fecha Cobertura: 2025-09-01	Descripción Cobertura: Fotografía vestuario avanzado	Tipo Cobertura: FOTOGRAFÍA
--------------------------------	---	-------------------------------

		
Fecha Cobertura: 2025-09-01	Descripción Cobertura: Fotografía vestuario avanzado	Tipo Cobertura: FOTOGRAFÍA
		
Fecha Cobertura: 2025-09-08	Descripción Cobertura: Fotografía vestuario Básico	Tipo Cobertura: FOTOGRAFÍA

		
Fecha Cobertura: 2025-09-08	Descripción Cobertura: Fotografía vestuario Básico	Tipo Cobertura: FOTOGRAFÍA
		
Fecha Cobertura: 2025-09-08	Descripción Cobertura: Fotografía vestuario Básico	Tipo Cobertura: FOTOGRAFÍA

		
Fecha Cobertura: 2025-09-08	Descripción Cobertura: Fotografía vestuario avanzado	Tipo Cobertura: FOTOGRAFÍA
		
Fecha Cobertura: 2025-09-08	Descripción Cobertura: Fotografía vestuario avanzado	Tipo Cobertura: FOTOGRAFÍA


		
Fecha Cobertura: 2025-09-08	Descripción Cobertura: Fotografía vestuario avanzado	Tipo Cobertura: FOTOGRAFÍA
		
Fecha Cobertura: 2025-09-15	Descripción Cobertura: Fotografía vestuario Básico	Tipo Cobertura: FOTOGRAFÍA



Fecha Cobertura: 2025-09-15	Descripción Cobertura: Fotografía vestuario Básico	Tipo Cobertura: FOTOGRAFÍA
--------------------------------	---	-------------------------------




Fecha Cobertura: 2025-09-15	Descripción Cobertura: Fotografía vestuario Básico	Tipo Cobertura: FOTOGRAFÍA
--------------------------------	---	-------------------------------



Fecha Cobertura: 2025-09-15	Descripción Cobertura: Fotografía vestuario avanzado	Tipo Cobertura: FOTOGRAFÍA
--------------------------------	---	-------------------------------



Fecha Cobertura: 2025-09-15	Descripción Cobertura: Fotografía vestuario avanzado	Tipo Cobertura: FOTOGRAFÍA
--------------------------------	---	-------------------------------



Fecha Cobertura:
2025-09-15

Descripción Cobertura:
Fotografía vestuario avanzado

Tipo Cobertura:
FOTOGRAFÍA





V.- Observaciones.

--

✓

CERTIFICADO CONTRAPARTE TÉCNICA

Yo, **JONATHAN FERNÁNDEZ FIGUEROA, DIRECTOR DE DESARROLLO COMUNITARIO**, en mi calidad de contraparte técnica del prestador/a de servicios a honorarios que emite el presente informe, certifico que ha realizado sus funciones en el presente mes, en virtud al contrato de prestación de servicios que corresponde, y a los objetivos y requerimientos de las labores aprobadas por el concejo municipal o del Programa Municipal en que se desempeña.



JONATHAN FERNÁNDEZ FIGUEROA
DIRECTOR
DIRECCIÓN DE DESARROLLO COMUNITARIO



LISSETTE JAZMIN SOTO FARIAS
COORDINADOR (A) PROGRAMA

