



INFORME SERVICIOS DE HONORARIOS.

SEPTIEMBRE	2025
Mes	Año

I.- Datos.

1.- Nombre.	LORETO DANIELA DE LOURDES RODRIGUEZ GONZALEZ		
2.- Rut.			
3.- Nº Decreto.	Alcaldicio: 1283	Imputación: 215.21.04.004.001	Centro de Costos: 250422
4.- Dirección a la que pertenece.	DIRECCION DE DESARROLLO COMUNITARIO - MUJERES JEFAS DE HOGAR		

II.- Función según lo que indica el contrato de prestación de servicios.

Contar con una monitora que apoye la ejecución y desarrollo de taller amigurumi básico y avanzado correspondiente a Programa Mujeres Jefas de Hogar 2025

Realizar difusión de talleres

Realizar proceso de inscripción

Realizar taller de amigurumi básico

Realizar taller de amigurumi avanzado

Realizar presentación en certificaciones Programa Mujeres Jefas de Hogar

III.- Descripción de las funciones realizadas.

Se realiza taller de amigurumi básico

Comienzo dando la bienvenida a la primera clase de septiembre. Las alumnas se presentan diciendo su nombre y la motivación que tuvieron para tomar el taller. Me presento dando a conocer a las alumnas mis conocimientos del tejido y experiencia con la confección de amigurumis. Registro asistencia en la carpeta entregada por mi coordinadora. Entrego el patrón de puntos. La primera parte de la clase es teórica, en la cual, se lee patrón de puntos en conjunto con las alumnas, mientras tanto voy explicando mediante diagramas precisos como comenzar el tejido en espiral, como aumentar y disminuir para darle forma al amigurumi. Damos inicio al trabajo práctico, las alumnas comienzan tejiendo las patitas con hilado color amarillo. Explico como avanzar en el tejido, cambiar de color a hilado negro intercalando amarillo y negro, y unir las piernas. Dejo instrucciones para el trabajo en casa.

Comienzo dando la bienvenida a la primera clase de septiembre. Las alumnas se presentan diciendo su nombre y la motivación que tuvieron para tomar el taller. Me presento dando a conocer a las alumnas mis conocimientos del tejido y experiencia con la confección de amigurumis. Registro asistencia en la carpeta entregada por mi coordinadora. Entrego el patrón de puntos el cual, leemos en conjunto con las alumnas. Damos inicio al trabajo práctico, las alumnas comienzan tejiendo los brazos con hilado color piel, los cuales se dejan en espera para luego comenzar con las botitas. Comienzan tejiendo la suela de la bota con hilado verde.

Hago hincapié en usar el marcador de puntos correctamente y el contador de vueltas. Explico cómo avanzar en el tejido, comenzado desde las botitas, continuando con el ensamble de los brazos y con la cabeza. También les explico cómo confeccionar una pieza con alambre que va dentro de la muñeca con la finalidad de articular los brazos y afirmar el cuello.

Dejo instrucciones para el trabajo en casa.

Comienzo dando la bienvenida a la segunda clase de septiembre. Registro asistencia en la carpeta entregada por mi coordinadora.

Entrego el patrón de puntos correspondiente a la segunda clase el cual procedemos a leer. Doy

algunas explicaciones puntuales en la pizarra para reforzar la materia de la clase anterior.Comienzo revisando el trabajo realizado en casa, corrigiendo errores.Voy nivelando a las alumnas que vienen un poco más atrasadas, explicando y contestando dudas .Damos comienzo al trabajo practico donde las alumnas comienzan a tejer la cabeza de la abejita con hilado amarillo, mientras voy brindado apoyo personalizado a quien me lo solicite.Dejo instrucciones para el trabajo en casa

Comienzo dando la bienvenida a la segunda clase de septiembre.Registro asistencia en la carpeta entregada por mi coordinadora.Reviso los avances realizados en casa, corrijo errores y contesto dudas.Entrego el patrón de puntos el cual, leemos en conjunto con las alumnas, explico verbalmente como confeccionar el pelo, vestido y girasoles, comenzamos el trabajo práctico tejiendo el pelo con hilado café . brindo apoyo personalizado para realizarlo.



Mientras las alumnas avanzan , voy brindando apoyo personalizado a algunas alumnas que van un poco atrasadas con el fin de nivelar al grupo.



Voy contestando dudas a quien me lo solicite.Dejo instrucciones para el trabajo en casa.



Comienzo dando la bienvenida a la tercera clase de septiembre.Registro asistencia en la carpeta entregada por mi coordinadoraEntrego el patrón de puntos correspondiente a la tercera clase el cual procedemos a leer.Comienzo revisando el trabajo realizado en casa, corrigiendo errores, reviso también que el relleno sea el adecuado y que las partes tejidas estén todas para empezar a coser.En esta clase ensamblamos las partes del amigurumi.Explico en forma verbal como coser las partes de manera lo más invisible posible pero que a la vez queden firmes , hago hincapié en cómo rematar correctamente para darle una buena duración al amigurumi y para evitar que en un futuro se desarme.Coser: cabeza al cuerpo, brazos, antenas, alitas y flores decorativas.Voy brindando apoyo personalizado para realizar este procedimiento.Para terminar el trabajo , les explico en forma verbal utilizando un amigurumi como ejemplo, como bordar ojos, cejas y nariz.Brindo apoyo para realizar este procedimiento



IV.- Cobertura: (mencionar y adjuntar documentos de respaldo).



Fecha Cobertura: 2025-09-02	Descripción Cobertura: Fotografía	Tipo Cobertura: FOTOGRAFÍA
		



Fecha Cobertura: 2025-09-02	Descripción Cobertura: Fotografía	Tipo Cobertura: FOTOGRAFÍA
		
Fecha Cobertura: 2025-09-02	Descripción Cobertura: Fotografía	Tipo Cobertura: FOTOGRAFÍA
		
Fecha Cobertura: 2025-09-05	Descripción Cobertura: Fotografía	Tipo Cobertura: FOTOGRAFÍA

		
Fecha Cobertura: 2025-09-05	Descripción Cobertura: Fotografía	Tipo Cobertura: FOTOGRAFÍA
		
Fecha Cobertura: 2025-09-05	Descripción Cobertura: Fotografía	Tipo Cobertura: FOTOGRAFÍA

		
Fecha Cobertura: 2025-09-09	Descripción Cobertura: Fotografía	Tipo Cobertura: FOTOGRAFÍA
		
Fecha Cobertura: 2025-09-09	Descripción Cobertura: Fotografía	Tipo Cobertura: FOTOGRAFÍA

		
Fecha Cobertura: 2025-09-09	Descripción Cobertura: Fotografía	Tipo Cobertura: FOTOGRAFÍA
		
Fecha Cobertura: 2025-09-12	Descripción Cobertura: Fotografía	Tipo Cobertura: FOTOGRAFÍA

		
Fecha Cobertura: 2025-09-12	Descripción Cobertura: Fotografía	Tipo Cobertura: FOTOGRAFÍA
		
Fecha Cobertura: 2025-09-12	Descripción Cobertura: Fotografía	Tipo Cobertura: FOTOGRAFÍA

		
Fecha Cobertura: 2025-09-16	Descripción Cobertura: Fotografía	Tipo Cobertura: FOTOGRAFÍA
		
Fecha Cobertura: 2025-09-16	Descripción Cobertura: Fotografía	Tipo Cobertura: FOTOGRAFÍA



Fecha Cobertura:
2025-09-16

Descripción Cobertura:
Fotografía

Tipo Cobertura:
FOTOGRAFÍA



V.- Observaciones.

--

--

/


CERTIFICADO CONTRAPARTE TÉCNICA

Yo, **JONATHAN FERNÁNDEZ FIGUEROA, DIRECTOR DE DESARROLLO COMUNITARIO**, en mi calidad de contraparte técnica del prestador/a de servicios a honorarios que emite el presente informe, certifico que ha realizado sus funciones en el presente mes, en virtud al contrato de prestación de servicios que corresponde, y a los objetivos y requerimientos de las labores aprobadas por el concejo municipal o del Programa Municipal en que se desempeña.



JONATHAN FERNÁNDEZ FIGUEROA
DIRECTOR
DIRECCIÓN DE DESARROLLO COMUNITARIO





LISSETTE JAZMIN SOTO FARIAS
COORDINADOR (A) PROGRAMA

