

INFORME SERVICIOS DE HONORARIOS.

SEPTIEMBRE	2025
Mes	Año

I.- Datos.

1.- Nombre.	MÓNICA ANDREA SCANDA COFRE		
2.- Rut.			
3.- Nº Decreto.	Alcaldicio: 1283	Imputación: 215.21.04.004.001	Centro de Costos: 250422
4.- Dirección a la que pertenece.	DIRECCION DE DESARROLLO COMUNITARIO - MUJERES JEFAS DE HOGAR		

II.- Función según lo que indica el contrato de prestación de servicios.

Contar con una monitora que apoye la ejecución y desarrollo de taller de arreglo de flores naturales correspondiente a Programa Mujeres Jefas de Hogar 2025 Realizar difusión de talleres Realizar proceso de inscripción Realizar taller de arreglo de flores naturales Realizar presentación en certificación Programa Mujeres Jefas de Hogar

III.- Descripción de las funciones realizadas.

Se realizo taller de arreglo flores Naturales
hoy trabajaremos en la confección de un arreglo floral utilizando rosas pequeñas de temporada, conocidas también como spray roses.
Este tipo de rosa se caracteriza por su tamaño delicado, su variedad de colores y su gran resistencia, lo que las convierte en una excelente opción para arreglos frescos y elegantes.

Materiales necesarios:

Rosas pequeñas de temporada (pueden ser de distintos tonos) Follaje verde Espuma floral hidratada o florero con agua limpia Tijeras de podar o cuchillo floral Recipiente decorativo (base de vidrio, cerámica o canasto)

Colocación del follaje: Empezamos cubriendo la base con follaje verde, creando una estructura natural que dará soporte al arreglo. Ubicación de las rosas: Insertamos las rosas pequeñas de manera equilibrada, alternando colores y alturas, para lograr un diseño armónico y fresco. Detalles finales: Revisamos los espacios vacíos y completamos con más follaje o flores de complemento. Ajustamos proporciones para que el arreglo se vea balanceado desde todos los ángulos. Cierre de la clase: Hoy aprendimos a trabajar con rosas pequeñas de temporada, aprovechando su frescura, colorido y versatilidad. Recuerden que la clave está en mantener las flores hidratadas, trabajar con cortes diagonales en los tallos y combinar follaje para dar volumen y movimiento al diseño.

Segunda clase de taller de arreglo de flores naturales


En esta clase, las alumnas participaron en una clase dedicada al arte del arreglo floral, donde aprendieron a reconocer distintos tipos de flores y follajes, comprendiendo sus características, combinaciones y cuidados. Durante la actividad se explicó la importancia de la armonía en los colores, la distribución equilibrada de los elementos y las técnicas básicas para lograr un diseño atractivo y duradero.

Las alumnas realizaron sus propios arreglos, poniendo en práctica la creatividad y el buen gusto, además de fomentar la paciencia y el trabajo en detalle.

Cada alumna logró confeccionar un arreglo personalizado, lo que generó un ambiente motivador y

de satisfacción colectiva, al ver reflejado en sus creaciones el esfuerzo y aprendizaje de la clase. La jornada concluyó con la exposición de los trabajos, donde se destacó la originalidad y dedicación de cada alumna, fortaleciendo así la confianza en sus capacidades y aportando nuevas herramientas que podrán ser utilizadas tanto en el ámbito personal como en futuros emprendimientos.

IV.- Cobertura: (mencionar y adjuntar documentos de respaldo).



Fecha Cobertura: 2025-09-04	Descripción Cobertura: Fotografía	Tipo Cobertura: FOTOGRAFÍA
		
Fecha Cobertura: 2025-09-04	Descripción Cobertura: Fotografía	Tipo Cobertura: FOTOGRAFÍA



Fecha Cobertura: 2025-09-04	Descripción Cobertura: Fotografía	Tipo Cobertura: FOTOGRAFÍA
--------------------------------	--------------------------------------	-------------------------------



Fecha Cobertura: 2025-09-11	Descripción Cobertura: Fotografía	Tipo Cobertura: FOTOGRAFÍA
--------------------------------	--------------------------------------	-------------------------------

		
Fecha Cobertura: 2025-09-11	Descripción Cobertura: Fotografía	Tipo Cobertura: FOTOGRAFÍA
		
Fecha Cobertura: 2025-09-11	Descripción Cobertura: Fotografía	Tipo Cobertura: FOTOGRAFÍA



Fecha Cobertura:
2025-09-11

Descripción Cobertura:
Fotografía

Tipo Cobertura:
FOTOGRAFÍA



V.- Observaciones.



--

--

✓

CERTIFICADO CONTRAPARTE TÉCNICA

Yo, **JONATHAN FERNÁNDEZ FIGUEROA, DIRECTOR DE DESARROLLO COMUNITARIO**, en mi calidad de contraparte técnica del prestador/a de servicios a honorarios que emite el presente informe, certifico que ha realizado sus funciones en el presente mes, en virtud al contrato de prestación de servicios que corresponde, y a los objetivos y requerimientos de las labores aprobadas por el concejo municipal o del Programa Municipal en que se desempeña.



JONATHAN FERNÁNDEZ FIGUEROA
DIRECTOR
DIRECCIÓN DE DESARROLLO COMUNITARIO



LISSETTE JAZMIN SOTO FARIAS
COORDINADOR (A) PROGRAMA

