

INFORME SERVICIOS DE HONORARIOS.

NOVIEMBRE	2025
Mes	Año

I.- Datos.

1.- Nombre.	INÉS AMELIA ÁLVAREZ GUZMÁN		
2.- Rut.			
3.- Nº Decreto.	Alcaldicio: 1283	Imputación: 215.21.04.004.001	Centro de Costos: 250422
4.- Dirección a la que pertenece.	DIRECCION DE DESARROLLO COMUNITARIO - MUJERES JEFAS DE HOGAR		

II.- Función según lo que indica el contrato de prestación de servicios.

Contar con una monitora que apoye la ejecución y desarrollo de taller de Mosaico correspondiente a Programa Mujeres Jefas de Hogar 2025 Realizar difusión de talleres Realizar proceso de inscripción Realizar taller de Mosaico Realizar presentación en certificaciones Programa Mujeres Jefas de Hogar

III.- Descripción de las funciones realizadas.

Realice taller de Mosaico

Les explico de que se trata el taller y los materiales que usaremos. Les muestro las herramientas y la función que cumple cada una. Hago entrega de su kit de trabajo que consta de lo siguiente:-1 tutor de cemento (forma de pino de navidad)-1 azulejo de 3 milímetros de espesor.-1 pliego de lija N°120-Pegamento (cola fría de carpintero)-FragueY les facilito las herramientas. Las herramientas que se utilizan son:-Tenaza de alicatar (para dar forma a la figura)-Cortador de vidrio -Separador de corte. Les muestro como funcionan las herramientas. Ya con esta explicación las voy guiando en el uso correcto de de estas . Les muestro un trabajo terminado para que lo usen como guía.Lo primero que pegamos es la estrella ,para después realizar un diseño sabré la base así se les facilita el trabajo a la hora de ir cortando cada pieza con la figura elegida y la pegan . Las sigo guiando en el uso correcto de las herramientas a las que asisten por primera vez .sus trabajos quedaron muy avanzados en esta primera etapa.

Se realiza segunda clase de taller de mosaico



Realizo la asistencia, iniciando la clase, Posteriormente, hago entrega de sus materiales y les facilito las herramientas necesarias para el trabajo del día.

Las alumnas continúan decorando su árbol de Navidad, cuya estructura principal está elaborada en cemento y funciona como tutor. Durante la clase las apoyo en la realización de cortes, en la conformación de curvas y en la resolución de todas las dudas que van surgiendo. Todas las participantes logran dejar su trabajo terminado, quedando listas para avanzar al siguiente paso.


Para la próxima clase, en la cual realizaremos el fraguado, les solicito traer lo siguiente:

Posillo para mezclar el fragueCucharaAguaPaños para limpiarGuantes de látex o vinilo para proteger sus manos

IV.- Cobertura: (mencionar y adjuntar documentos de respaldo).

Fecha Cobertura: 2025-11-06	Descripción Cobertura: Fotografía	Tipo Cobertura: FOTOGRAFÍA
		
Fecha Cobertura: 2025-11-06	Descripción Cobertura: Fotografía	Tipo Cobertura: FOTOGRAFÍA
		
Fecha Cobertura: 2025-11-06	Descripción Cobertura: Fotografía	Tipo Cobertura: FOTOGRAFÍA



Fecha Cobertura: 2025-11-13	Descripción Cobertura: Fotografía	Tipo Cobertura: FOTOGRAFÍA
		
Fecha Cobertura: 2025-11-13	Descripción Cobertura: Fotografía	Tipo Cobertura: FOTOGRAFÍA



Fecha Cobertura: 2025-11-13	Descripción Cobertura: Fotografía	Tipo Cobertura: FOTOGRAFÍA
--------------------------------	--------------------------------------	-------------------------------



V.- Observaciones.

--

CERTIFICADO CONTRAPARTE TÉCNICA

Yo, **JONATHAN FERNÁNDEZ FIGUEROA, DIRECTOR DE DESARROLLO COMUNITARIO**, en mi calidad de contraparte técnica del prestador/a de servicios a honorarios que emite el presente informe, certifico que ha realizado sus funciones en el presente mes, en virtud al contrato de prestación de servicios que corresponde, y a los objetivos y requerimientos de las labores aprobadas por el concejo municipal o del Programa Municipal en que se desempeña.



JONATHAN FERNÁNDEZ FIGUEROA

DIRECTOR

DIRECCIÓN DE DESARROLLO COMUNITARIO



JONATHAN FERNÁNDEZ FIGUEROA

COORDINADOR (A) PROGRAMA