



INFORME SERVICIOS DE HONORARIOS.

NOVIEMBRE	2025
Mes	Año

I.- Datos.

1.- Nombre.	CELIA ANDREA BELTRÁN CUEVAS		
2.- Rut.			
3.- N° Decreto.	Alcaldicio: 2602	Imputación: 215.21.04.004.001	Centro de Costos: 250422
4.- Dirección a la que pertenece.	DIRECCION DE DESARROLLO COMUNITARIO - MUJERES JEFAS DE HOGAR		

II.- Función según lo que indica el contrato de prestación de servicios.

Contar con una monitora que apoye la ejecución y desarrollo de taller Manualidades correspondiente a Programa Mujeres Jefas de Hogar 2025

Realizar difusión de talleres

Realizar proceso de inscripción

Realizar taller de Manualidades

Realizar presentación en certificaciones Programa Mujeres Jefas de Hogar

III.- Descripción de las funciones realizadas.

Se realiza taller de manualidades

primera clase

La jornada comenzó con una cordial bienvenida a las alumnas, presentando el propósito del taller y los temas que se trabajarán durante el ciclo.

Se destacó el carácter participativo de las clases y la importancia del aprendizaje práctico y compartido. Durante la clase se abordaron los siguientes contenidos:

Origen y adaptación de las suculentas, comprendiendo cómo estas plantas sobreviven en ambientes extremos gracias a su capacidad de almacenar agua.

Factores esenciales de cuidado: luz, riego y temperatura.

Suculentas chilenas, con ejemplos de especies locales y su valor ecológico.

Introducción al metabolismo CAM, explicado de manera simple y aplicada.

Presentación de variedades de suculentas y tipos de sustratos, con apoyo visual mediante data.

Las alumnas se mostraron entusiastas y participativas, aportando experiencias personales y realizando preguntas que enriquecieron la conversación.

Se entregaron las instrucciones para la próxima clase y se agradeció la buena disposición del grupo.



Se realiza la segunda clase del taller de manualidades, con un breve repaso de los contenidos vistos anteriormente. A continuación, se profundizó en los distintos tipos de sustratos, explicando la diferencia entre sustratos ligeros y pesados, y aclarando por qué estos se comercializan por litros en lugar de por kilos.



Posteriormente, se abordaron las técnicas de reproducción de suculentas, incluyendo esquejes, estolones, hojas, semillas e hijos. Se realizó una práctica guiada de reproducción mediante esquejes, utilizando herramientas como alcohol y tijeras, y aplicando canela en polvo para prevenir infecciones. Durante esta actividad se entregaron materiales como turba, perlita y macetas para facilitar la práctica.

También se conversó sobre las características especiales de algunas suculentas, destacando su naturaleza monocárpica, posibles toxicidades y ciertas propiedades medicinales. Para complementar, se compartieron diversas curiosidades relacionadas con el cuidado y

comportamiento de estas plantas.
Participan activamente en la limpieza de la sala barriendo y dejando todo impecable, dando instrucciones para la próxima clase.

IV.- Cobertura: (mencionar y adjuntar documentos de respaldo).

Fecha Cobertura: 2025-11-08	Descripción Cobertura: Fotografía	Tipo Cobertura: FOTOGRAFÍA
		
Fecha Cobertura: 2025-11-08	Descripción Cobertura: Fotografía	Tipo Cobertura: FOTOGRAFÍA
		

Fecha Cobertura: 2025-11-15	Descripción Cobertura: Fotografía	Tipo Cobertura: FOTOGRAFÍA
		
Fecha Cobertura: 2025-11-15	Descripción Cobertura: Fotografía	Tipo Cobertura: FOTOGRAFÍA
		

V.- Observaciones.

--

