



INFORME SERVICIOS DE HONORARIOS.

NOVIEMBRE	2025
Mes	Año

I.- Datos.

1.- Nombre.	GABRIELA JESÚS ROMERO CASTRO		
2.- Rut.			
3.- Nº Decreto.	Alcaldicio: 2602	Imputación: 215.21.04.004.001	Centro de Costos: 250422
4.- Dirección a la que pertenece.	DIRECCION DE DESARROLLO COMUNITARIO - MUJERES JEFAS DE HOGAR		

II.- Función según lo que indica el contrato de prestación de servicios.

Contar con una monitora que apoye la ejecución y desarrollo de taller Manualidades correspondiente a Programa Mujeres Jefas de Hogar 2025

Realizar difusión de talleres

Realizar proceso de inscripción

Realizar taller de Manualidades

Realizar presentación en certificaciones Programa Mujeres Jefas de Hogar

III.- Descripción de las funciones realizadas.

Se realiza taller de manualidades cinta de satín

Doy la bienvenida a las alumnas, y nos saludamos y nos presentamos para empezar a trabajar. Muestro cada paso para el manejo de distintas formas de doblar la cinta para formar nuestras hermosas flores.

Lo que se realizara hoy será lo siguiente

-Manejo de medición de cinta -Como cortar la cinta -Elaborar el pétalo -Elaborar los sépalos -

Aprender a posicionar cada pétalo Y pegarlos en dirección correcta para luego pegar los sépalos y formar nuestra hermosa cala

Las participantes practicarán cada técnica, las cuales voy observando y resolviendo cada duda que se vaya presentado.

Espacio abierto para preguntas y respuestas. Aclaración de dudas individuales.

Materiales: Cinta de color a elección y verde Tijeras Pistola de silicona Regla Silicona Encendedor o mechero Alargador

Observaciones: Agradezco a las alumnas por su dedicación y esfuerzo en sus creaciones estoy feliz viendo sus logros y ver como algunas alumnas ya estan emprendiendo en esta labor .

Doy por termina la primera clase.


Se realiza segunda clase del taller de manualidades cinta de satín, bienvenida a las alumnas y registro de asistencia.



A continuación, se presenta paso a paso las distintas técnicas para manejar y doblar la cinta que utilizaremos en la elaboración de nuestro árbol de Navidad. Durante la clase trabajamos el manejo y medición correcta de la cinta, la forma adecuada de cortarla, la elaboración del pétalo y la creación del centro en forma de cono para dar estructura al árbol. También las alumnas aprenden a posicionar cada pétalo en su lugar correspondiente y a pegarlo con la orientación correcta, permitiendo que el diseño final luzca armonioso y prolijo.

Mientras las participantes practican cada técnica, se va observando sus avances y resolviendo las


dudas que se van presentando. Se mantiene un espacio abierto para preguntas y aclaración de inquietudes individuales, favoreciendo un ambiente de acompañamiento y aprendizaje continuo. Para esta clase se utilizan materiales como cinta del color que cada alumna prefiera, cartulina, plumavit, un cono de confort, tijeras, pistola de silicona, regla, silicona, encendedor o mechero, y un alargador, elementos indispensables para la correcta elaboración del proyecto. De esta manera se dio término a la segunda clase del taller, resaltando el compromiso y la participación constante de las alumnas.

IV.- Cobertura: (mencionar y adjuntar documentos de respaldo).

Fecha Cobertura: 2025-11-08	Descripción Cobertura: Fotografía	Tipo Cobertura: FOTOGRAFÍA
		
Fecha Cobertura: 2025-11-08	Descripción Cobertura: Fotografía	Tipo Cobertura: FOTOGRAFÍA

		
Fecha Cobertura: 2025-11-08	Descripción Cobertura: Fotografía	Tipo Cobertura: FOTOGRAFÍA
		
Fecha Cobertura: 2025-11-15	Descripción Cobertura: Fotografía	Tipo Cobertura: FOTOGRAFÍA



Fecha Cobertura: 2025-11-15	Descripción Cobertura: Fotografía	Tipo Cobertura: FOTOGRAFÍA
		
Fecha Cobertura: 2025-11-15	Descripción Cobertura: Fotografía	Tipo Cobertura: FOTOGRAFÍA



V.- Observaciones.

--

CERTIFICADO CONTRAPARTE TÉCNICA

Yo, JONATHAN FERNÁNDEZ FIGUEROA, DIRECTOR DE DESARROLLO COMUNITARIO, en mi calidad de contraparte técnica del prestador/a de servicios a honorarios que emite el presente informe, certifico que ha realizado sus funciones en el presente mes, en virtud al contrato de prestación de servicios que corresponde, y a los objetivos y requerimientos de las labores aprobadas por el concejo municipal o del Programa Municipal en que se desempeña.


JONATHAN FERNÁNDEZ FIGUEROA
DIRECTOR

DIRECCIÓN DE DESARROLLO COMUNITARIO


JONATHAN FERNÁNDEZ FIGUEROA
COORDINADOR (A) PROGRAMA